

**ФЕДЕРАЛЬНАЯ СЛУЖБА
ГОСУДАРСТВЕННОЙ СТАТИСТИКИ**
Территориальный орган Федеральной службы государственной
статистики по Тамбовской области

Источники средств к существованию

7 том

ЧАСТЬ 4

ВСЕРОССИЙСКАЯ
ПЕРЕПИСЬ
НАСЕЛЕНИЯ
2020 ГОДА



Тамбов – 2022

ФЕДЕРАЛЬНАЯ СЛУЖБА
ГОСУДАРСТВЕННОЙ СТАТИСТИКИ
Территориальный орган Федеральной службы государственной
статистики по Тамбовской области

ИТОГИ
ВСЕРОССИЙСКОЙ ПЕРЕПИСИ НАСЕЛЕНИЯ
2020 ГОДА

В 11 ТОМАХ

ТОМ 7

ЧАСТЬ 4

Источники средств к существованию

Тамбов

2022



Содержание

	Страницы
Предисловие	5
3.Население по полу и возрастным группам, указавшее один источник средств к существованию	
Гавриловский муниципальный район	8
Жердевский муниципальный район	12
Знаменский муниципальный район	22
Инжавинский муниципальный район	34
Кирсановский муниципальный район	46
Мичуринский муниципальный район	50
Мордовский муниципальный район	54
Моршанский муниципальный район	66
Мучкапский муниципальный район	70
Никифоровский муниципальный район	80
Первомайский муниципальный район	92
Петровский муниципальный район	104
Пичаевский муниципальный район	108
Рассказовский муниципальный район	112
Ржаксинский муниципальный район	116
Сампурский муниципальный район	128
Сосновский муниципальный район	132
Староюрьевский муниципальный район	142
Тамбовский муниципальный район	146
Токарёвский муниципальный район	158
Методологические пояснения	172
Образцы форм переписных листов	183



ПРЕДИСЛОВИЕ

Всероссийская перепись населения проведена с 15 октября по 14 ноября 2021 г. в соответствии с Конституцией Российской Федерации, Федеральным законом от 25 января 2002 г. № 8-ФЗ «О Всероссийской переписи населения», постановлением Правительства Российской Федерации от 7 декабря 2019 г. № 1608 «Об организации Всероссийской переписи населения 2020 года» (с изменениями), Основными методологическими и организационными положениями Всероссийской переписи населения 2020 года, утвержденными приказом Росстата от 9 сентября 2021 г. № 549. Переписные листы утверждены распоряжением Правительства Российской Федерации от 8 ноября 2019 г. № 2648-р. Итоги Всероссийской переписи населения 2020 года издаются в 11 томах в сроки, установленные постановлением Правительства Российской Федерации от 7 июля 2021 г. № 1126 «О подведении итогов Всероссийской переписи населения 2020 года».

Том 1 – «Численность и размещение населения»

В сборнике содержатся данные о численности городского и сельского населения, мужчин и женщин по населенным пунктам, муниципальным образованиям, городским и сельским поселениям Тамбовской области. Приводятся данные о числе городских округов, муниципальных районов, городских и сельских поселений, о численности населения, проживающего в населенных пунктах и муниципальных образованиях различных размеров.

Том 2 – «Возрастно-половой состав и состояние в браке»

В сборнике содержатся данные о численности городского и сельского населения, мужчин и женщин по возрасту и отдельным возрастным группам, о демографической нагрузке на население трудоспособного, о характеристике населения по состоянию в браке в Тамбовской области, а также отдельные показатели по Российской Федерации в целом и областям Центрального федерального округа.

Том 3 – «Образование»

В сборнике содержатся данные, характеризующие уровень образования населения в сочетании с возрастом, полом, местом жительства, занятостью, а также информация об освоении населением программ образования и о наличии ученых степеней в Тамбовской области.

Том 4 – «Гражданство»

В сборнике содержатся данные о гражданстве населения Тамбовской области в сочетании с демографическими характеристиками.

Том 5 – «Национальный состав и владение языками»

В сборнике содержатся данные о национальном составе населения, о родных языках, о владении языками и использовании их в повседневной жизни, о численности населения отдельных этнических групп и подгрупп, их размещении на территории Тамбовской области в сочетании с демографическими, социальными и экономическими характеристиками.

Том 6 – «Миграция населения»

В сборнике содержатся данные, характеризующие население по месту рождения и месту проживания на территории Тамбовской области, продолжительности проживания населения в месте постоянного жительства, прежнему месту жительства населения, по проживанию населения год и более за пределами Российской Федерации. В этом томе приведена также информация о наличии и виде регистрации населения в помещении, в котором они проживают.

Том 7 – «Источники средств к существованию»

В сборнике содержатся данные, характеризующие население Тамбовской области по источникам средств к существованию в сочетании с демографическими характеристиками.

Том 8 – «Число и состав домохозяйств»

В сборнике содержатся данные о числе частных и коллективных домохозяйств, домохозяйств бездомных и численности населения в них. Частные домохозяйства распределяются по составу, размеру и типу домохозяйств, числу детей, числу занятых и иждивенцев, источникам средств к существованию в домохозяйствах. В домохозяйствах, состоящих из двух и более человек, выделяются семейные ячейки с информацией о числе и возрасте детей в них. Представленные в томе таблицы содержат информацию о населении Тамбовской области.

Том 9 – «Рождаемость»

В сборнике содержатся данные о числе и возрасте рожденных женщинами детей в сочетании с социальными, экономическими, демографическими характеристиками женщин. Представленные в томе таблицы с итогами переписи содержат информацию о женщинах частных домохозяйств по Тамбовской области.

Том 10 – «Рабочая сила»

В сборнике содержатся данные о статусе участия в рабочей силе населения в возрасте 15 лет и более в сочетании с демографическими и образовательными характеристиками населения. Приводится структура потенциальной рабочей силы и причины не участия в составе рабочей силы. Занятое население распределено по демографическим показателям, статусу в занятости, территории нахождения работы и периодичности выезда на работу. Представленные в томе таблицы содержат информацию о населении Тамбовской области.

Том 11 – «Жилищные условия населения»

В сборнике содержатся сведения о распределении населения и домохозяйств по типам занимаемых жилых помещений, числу комнат, периодам постройки домов, материалу наружных стен, наличию различных видов благоустройства, размеру общей площади занимаемых жилых помещений. Представленные в томе таблицы содержат информацию о населении Тамбовской области.

Все одиннадцать томов размещаются в свободном интернет-доступе на официальном сайте Тамбовстата <https://tmb.gks.ru>

В сборнике приняты следующие сокращения и условные обозначения:

- явление отсутствует.

3. НАСЕЛЕНИЕ ПО ПОЛУ И ВОЗРАСТНЫМ ГРУППАМ,

	Население, указавшее один источник средств к существованию	В ТОМ				
		заработную плату	предпринимательский доход, самозанятость	производство товаров для собственного использования	сдачу в аренду имущества	доход от патентов, авторских прав
Гавриловский муниципальный район						
Сельское население						
Мужчины и женщины	8 177	3 055	145	314	-	-
в том числе в возрасте, лет:						
до 15	1 259	-	-	1	-	-
15 – 19	316	12	-	4	-	-
20 – 29	841	590	7	29	-	-
30 – 49	2 209	1 609	78	145	-	-
50 – 54	588	382	16	39	-	-
55 – 59	774	342	30	67	-	-
60 – 64	728	108	12	19	-	-
65 – 69	535	11	2	9	-	-
70 – 74	346	-	-	-	-	-
75 – 79	146	1	-	1	-	-
80 и более	435	-	-	-	-	-
Из общей численности – население в возрасте:						
15 – 64 лет	5 456	3 043	143	303	-	-
15 – 72 лет	6 208	3 054	145	312	-	-
15 лет и более	6 918	3 055	145	313	-	-
16 – 29 лет	1 091	602	7	33	-	-
70 лет и более	927	1	-	1	-	-
моложе трудоспособного	1 325	-	-	1	-	-
трудоспособном	4 524	2 941	133	285	-	-
старше трудоспособного	2 328	114	12	28	-	-
Мужчины	4 059	1 844	113	182	-	-
в том числе в возрасте, лет:						
до 15	664	-	-	1	-	-
15 – 19	150	4	-	3	-	-
20 – 29	466	367	4	15	-	-
30 – 49	1 201	933	63	74	-	-
50 – 54	282	199	12	24	-	-
55 – 59	406	243	23	46	-	-
60 – 64	371	89	10	14	-	-
65 – 69	241	9	1	5	-	-
70 – 74	140	-	-	-	-	-
75 – 79	43	-	-	-	-	-

УКАЗАВШЕЕ ОДИН ИСТОЧНИК СРЕДСТВ К СУЩЕСТВОВАНИЮ

числе							
сбережения, дивиденды, проценты, ссуды, реализацию капитала	пенсию (кроме пенсии по инвалидности)	пенсию по инвалидности	стипендию	пособие по безработице	другие пособия и выплаты от организаций, государства	льготы, компенсации, субсидии, выигрыши	обеспечение со сторон других лиц, иждивение
2	2 165	291	51	6	225	4	1 919
-	7	7	-	-	56	1	1 187
-	1	3	36	-	13	-	247
-	1	14	15	1	55	1	128
1	11	71	-	-	84	1	209
-	25	38	-	2	6	1	79
-	221	70	-	2	3	-	39
1	531	42	-	1	3	-	11
-	483	16	-	-	1	-	13
-	333	4	-	-	4	-	5
-	137	6	-	-	-	-	1
-	415	20	-	-	-	-	-
2	790	238	51	6	164	3	713
2	1 483	258	51	6	166	3	728
2	2 158	284	51	6	169	3	732
-	2	16	51	1	67	1	311
-	885	30	-	-	4	-	6
-	7	8	-	-	57	1	1 251
2	107	194	51	6	161	3	641
-	2 051	89	-	-	7	-	27
2	745	161	26	4	67	2	913
-	5	6	-	-	28	-	624
-	1	2	18	-	2	-	120
-	1	9	8	-	10	-	52
1	7	34	-	-	19	1	69
-	8	16	-	2	2	1	18
-	27	43	-	1	2	-	21
1	213	35	-	1	3	-	5
-	213	9	-	-	-	-	4
-	137	2	-	-	1	-	-
-	40	3	-	-	-	-	-

	Население, указавшее один источник средств к существованию	В ТОМ				
		заработную плату	предпринимательский доход, самозанятость	производство товаров для собственного использования	сдачу в аренду имущества	доход от патентов, авторских прав
80 и более	95	-	-	-	-	-
Из общей численности – население в возрасте:						
15 – 64 лет	2 876	1 835	112	176	-	-
15 – 72 лет	3 214	1 844	113	181	-	-
15 лет и более	3 395	1 844	113	181	-	-
16 – 29 лет	586	371	4	18	-	-
70 лет и более	278	-	-	-	-	-
моложе трудоспособного	694	-	-	1	-	-
трудоспособном	2 592	1 800	109	169	-	-
старше трудоспособного	773	44	4	12	-	-
Женщины	4 118	1 211	32	132	-	-
в том числе в возрасте, лет:						
до 15	595	-	-	-	-	-
15 – 19	166	8	-	1	-	-
20 – 29	375	223	3	14	-	-
30 – 49	1 008	676	15	71	-	-
50 – 54	306	183	4	15	-	-
55 – 59	368	99	7	21	-	-
60 – 64	357	19	2	5	-	-
65 – 69	294	2	1	4	-	-
70 – 74	206	-	-	-	-	-
75 – 79	103	1	-	1	-	-
80 и более	340	-	-	-	-	-
Из общей численности – население в возрасте:						
15 – 64 лет	2 580	1 208	31	127	-	-
15 – 72 лет	2 994	1 210	32	131	-	-
15 лет и более	3 523	1 211	32	132	-	-
16 – 29 лет	505	231	3	15	-	-
70 лет и более	649	1	-	1	-	-
моложе трудоспособного	631	-	-	-	-	-
трудоспособном	1 932	1 141	24	116	-	-
старше трудоспособного	1 555	70	8	16	-	-

числе							
сбережения, дивиденды, проценты, ссуды, реализацию капитала	пенсии (кроме пенсии по инвалидности)	пенсии по инвалидности	стипендию	пособие по безработице	другие пособия и выплаты от организаций, государства	льготы, компенсации, субсидии, выигрыши	обеспечение со стороны других лиц, иждивение
-	93	2	-	-	-	-	-
2	257	139	26	4	38	2	285
2	565	150	26	4	38	2	289
2	740	155	26	4	39	2	289
-	2	10	26	-	12	-	143
-	270	7	-	-	1	-	-
-	5	7	-	-	28	-	653
2	70	118	26	4	36	2	256
-	670	36	-	-	3	-	4
-	1 420	130	25	2	158	2	1 006
-	2	1	-	-	28	1	563
-	-	1	18	-	11	-	127
-	-	5	7	1	45	1	76
-	4	37	-	-	65	-	140
-	17	22	-	-	4	-	61
-	194	27	-	1	1	-	18
-	318	7	-	-	-	-	6
-	270	7	-	-	1	-	9
-	196	2	-	-	3	-	5
-	97	3	-	-	-	-	1
-	322	18	-	-	-	-	-
-	533	99	25	2	126	1	428
-	918	108	25	2	128	1	439
-	1 418	129	25	2	130	1	443
-	-	6	25	1	55	1	168
-	615	23	-	-	3	-	6
-	2	1	-	-	29	1	598
-	37	76	25	2	125	1	385
-	1 381	53	-	-	4	-	23

	Население, указавшее один источник средств к существованию	В ТОМ				
		заработную плату	предпринимательский доход, самозанятость	производство товаров для собственного использования	сдачу в аренду имущества	доход от патентов, авторских прав
Жердевский муниципальный район						
Городское и сельское население						
Мужчины и женщины	23 685	9 073	728	128	3	2
в том числе в возрасте, лет:						
до 15	3 330	-	-	1	-	-
15 – 19	1 134	62	4	-	-	-
20 – 29	2 222	1 506	68	4	1	-
30 – 49	6 424	4 898	389	69	-	2
50 – 54	1 797	1 255	117	24	1	-
55 – 59	1 848	902	84	22	-	-
60 – 64	2 182	376	46	7	1	-
65 – 69	1 750	61	18	-	-	-
70 – 74	1 255	12	2	1	-	-
75 – 79	504	-	-	-	-	-
80 и более	1 239	1	-	-	-	-
Из общей численности – население в возрасте:						
15 – 64 лет	15 607	8 999	708	126	3	2
15 – 72 лет	18 241	9 068	728	127	3	2
15 лет и более	20 355	9 073	728	127	3	2
16 – 29 лет	3 118	1 567	72	4	1	-
70 лет и более	2 998	13	2	1	-	-
моложе трудоспособного	3 568	1	-	1	-	-
трудоспособном	12 843	8 601	673	122	2	2
старше трудоспособного	7 274	471	55	5	1	-
Мужчины	11 198	5 034	507	71	3	2
в том числе в возрасте, лет:						
до 15	1 773	-	-	1	-	-
15 – 19	610	27	2	-	-	-
20 – 29	1 216	909	51	1	1	-
30 – 49	3 202	2 559	262	36	-	2
50 – 54	886	640	74	10	1	-
55 – 59	903	579	60	16	-	-
60 – 64	1 020	272	41	7	1	-
65 – 69	714	40	15	-	-	-
70 – 74	453	8	2	-	-	-

числе							
сбережения, дивиденды, проценты, ссуды, реализацию капитала	пенсии (кроме пенсии по инвалидности)	пенсию по инвалидности	стипендию	пособие по безработице	другие пособия и выплаты от организаций, государства	льготы, компенсации, субсидии, выигрыши	обеспечение со стороны других лиц, иждивение
24	6 876	675	301	12	434	16	5 413
-	8	10	-	-	84	1	3 226
2	7	7	232	-	26	1	793
2	10	37	62	-	109	1	422
10	52	181	7	4	184	12	616
4	72	111	-	4	17	1	191
5	580	108	-	3	12	-	132
1	1 631	88	-	1	1	-	30
-	1 609	60	-	-	-	-	2
-	1 206	34	-	-	-	-	-
-	499	5	-	-	-	-	-
-	1 202	34	-	-	1	-	1
24	2 352	532	301	12	349	15	2 184
24	4 812	614	301	12	349	15	2 186
24	6 868	665	301	12	350	15	2 187
3	14	40	282	-	127	2	1 006
-	2 907	73	-	-	1	-	1
1	11	14	12	-	92	1	3 435
23	375	450	289	12	340	15	1 939
-	6 490	211	-	-	2	-	39
17	2 223	375	150	5	84	2	2 725
-	3	9	-	-	41	1	1 718
2	3	6	124	-	9	-	437
2	1	18	25	-	5	-	203
5	24	97	1	1	15	1	199
3	25	58	-	1	7	-	67
4	87	70	-	2	6	-	79
1	613	62	-	1	1	-	21
-	624	34	-	-	-	-	1
-	431	12	-	-	-	-	-

	Население, указавшее один источник средств к существованию	В ТОМ				
		заработную плату	предпринимательский доход, самозанятость	производство товаров для собственного использования	сдачу в аренду имущества	доход от патентов, авторских прав
75 – 79	154	-	-	-	-	-
80 и более	267	-	-	-	-	-
Из общей численности – население в возрасте:						
15 – 64 лет	7 837	4 986	490	70	3	2
15 – 72 лет	8 877	5 033	507	70	3	2
15 лет и более	9 425	5 034	507	70	3	2
16 – 29 лет	1 691	936	53	1	1	-
70 лет и более	874	8	2	-	-	-
моложе трудоспособного	1 908	-	-	1	-	-
трудоспособном	7 023	4 869	471	70	2	2
старше трудоспособного	2 267	165	36	-	1	-
Женщины	12 487	4 039	221	57	-	-
в том числе в возрасте, лет:						
до 15	1 557	-	-	-	-	-
15 – 19	524	35	2	-	-	-
20 – 29	1 006	597	17	3	-	-
30 – 49	3 222	2 339	127	33	-	-
50 – 54	911	615	43	14	-	-
55 – 59	945	323	24	6	-	-
60 – 64	1 162	104	5	-	-	-
65 – 69	1 036	21	3	-	-	-
70 – 74	802	4	-	1	-	-
75 – 79	350	-	-	-	-	-
80 и более	972	1	-	-	-	-
Из общей численности – население в возрасте:						
15 – 64 лет	7 770	4 013	218	56	-	-
15 – 72 лет	9 364	4 035	221	57	-	-
15 лет и более	10 930	4 039	221	57	-	-
16 – 29 лет	1 427	631	19	3	-	-
70 лет и более	2 124	5	-	1	-	-
моложе трудоспособного	1 660	1	-	-	-	-
трудоспособном	5 820	3 732	202	52	-	-
старше трудоспособного	5 007	306	19	5	-	-

числе							
сбережения, дивиденды, проценты, ссуды, реализацию капитала	пенсии (кроме пенсии по инвалидности)	пенсии по инвалидности	стипендию	пособие по безработице	другие пособия и выплаты от организаций, государства	льготы, компенсации, субсидии, выигрыши	обеспечение со стороны других лиц, иждивение
-	151	3	-	-	-	-	-
-	261	6	-	-	-	-	-
17	753	311	150	5	43	1	1 006
17	1 686	353	150	5	43	1	1 007
17	2 220	366	150	5	43	1	1 007
3	2	20	142	-	11	-	522
-	843	21	-	-	-	-	-
1	5	13	7	-	44	1	1 836
16	239	281	143	5	40	1	884
-	1 979	81	-	-	-	-	5
7	4 653	300	151	7	350	14	2 688
-	5	1	-	-	43	-	1 508
-	4	1	108	-	17	1	356
-	9	19	37	-	104	1	219
5	28	84	6	3	169	11	417
1	47	53	-	3	10	1	124
1	493	38	-	1	6	-	53
-	1 018	26	-	-	-	-	9
-	985	26	-	-	-	-	1
-	775	22	-	-	-	-	-
-	348	2	-	-	-	-	-
-	941	28	-	-	1	-	1
7	1 599	221	151	7	306	14	1 178
7	3 126	261	151	7	306	14	1 179
7	4 648	299	151	7	307	14	1 180
-	12	20	140	-	116	2	484
-	2 064	52	-	-	1	-	1
-	6	1	5	-	48	-	1 599
7	136	169	146	7	300	14	1 055
-	4 511	130	-	-	2	-	34

	Население, указавшее один источник средств к существованию	В ТОМ				
		заработную плату	предпринимательский доход, самозанятость	производство товаров для собственного использования	сдачу в аренду имущества	доход от патентов, авторских прав
Городское население						
Мужчины и женщины	12 578	4 879	348	32	1	1
в том числе в возрасте, лет:						
до 15	1 990	-	-	1	-	-
15 – 19	622	36	1	-	-	-
20 – 29	1 071	719	31	-	1	-
30 – 49	3 480	2 750	201	20	-	1
50 – 54	859	634	58	5	-	-
55 – 59	934	461	36	6	-	-
60 – 64	1 164	233	15	-	-	-
65 – 69	955	36	5	-	-	-
70 – 74	689	9	1	-	-	-
75 – 79	230	-	-	-	-	-
80 и более	584	1	-	-	-	-
Из общей численности – население в возрасте:						
15 – 64 лет	8 130	4 833	342	31	1	1
15 – 72 лет	9 587	4 875	348	31	1	1
15 лет и более	10 588	4 879	348	31	1	1
16 – 29 лет	1 547	755	32	-	1	-
70 лет и более	1 503	10	1	-	-	-
моложе трудоспособного	2 136	-	-	1	-	-
трудоспособном	6 638	4 593	328	30	1	1
старше трудоспособного	3 804	286	20	1	-	-
Мужчины	5 827	2 540	238	17	1	1
в том числе в возрасте, лет:						
до 15	1 040	-	-	1	-	-
15 – 19	353	17	1	-	-	-
20 – 29	571	418	22	-	1	-
30 – 49	1 668	1 347	133	8	-	1
50 – 54	395	287	37	3	-	-
55 – 59	437	278	26	5	-	-
60 – 64	530	163	13	-	-	-
65 – 69	392	23	5	-	-	-
70 – 74	240	7	1	-	-	-
75 – 79	74	-	-	-	-	-
80 и более	127	-	-	-	-	-

числе							
сбережения, дивиденды, проценты, ссуды, реализацию капитала	пенсии (кроме пенсии по инвалидности)	пенсии по инвалидности	стипендию	пособие по безработице	другие пособия и выплаты от организаций, государства	льготы, компенсации, субсидии, выигрыши	обеспечение со стороны других лиц, иждивение
15	3 654	253	165	8	235	4	2 983
-	4	4	-	-	43	-	1 938
2	4	2	130	-	14	1	432
1	2	12	29	-	59	-	217
6	37	82	6	3	100	3	271
1	45	38	-	1	10	-	67
5	329	43	-	3	7	-	44
-	880	23	-	1	1	-	11
-	890	22	-	-	-	-	2
-	669	10	-	-	-	-	-
-	229	1	-	-	-	-	-
-	565	16	-	-	1	-	1
15	1 297	200	165	8	191	4	1 042
15	2 677	227	165	8	191	4	1 044
15	3 650	249	165	8	192	4	1 045
2	4	13	148	-	69	1	522
-	1 463	27	-	-	1	-	1
1	6	5	11	-	47	-	2 065
14	241	178	154	8	186	4	900
-	3 407	70	-	-	2	-	18
11	1 213	146	86	4	53	-	1 517
-	3	4	-	-	20	-	1 012
2	1	2	74	-	7	-	249
1	-	8	11	-	4	-	106
3	19	47	1	1	11	-	97
1	20	20	-	-	6	-	21
4	59	33	-	2	4	-	26
-	333	14	-	1	1	-	5
-	348	15	-	-	-	-	1
-	231	1	-	-	-	-	-
-	73	1	-	-	-	-	-
-	126	1	-	-	-	-	-

	Население, указавшее один источник средств к существованию	В ТОМ				
		заработную плату	предпринимательский доход, самозанятость	производство товаров для собственного использования	сдачу в аренду имущества	доход от патентов, авторских прав
Из общей численности – население в возрасте:						
15 – 64 лет	3 954	2 510	232	16	1	1
15 – 72 лет	4 527	2 539	238	16	1	1
15 лет и более	4 787	2 540	238	16	1	1
16 – 29 лет	841	435	23	-	1	-
70 лет и более	441	7	1	-	-	-
моложе трудоспособного	1 123	-	-	1	-	-
трудоспособном	3 523	2 445	226	16	1	1
старше трудоспособного	1 181	95	12	-	-	-
Женщины	6 751	2 339	110	15	-	-
в том числе в возрасте, лет:						
до 15	950	-	-	-	-	-
15 – 19	269	19	-	-	-	-
20 – 29	500	301	9	-	-	-
30 – 49	1 812	1 403	68	12	-	-
50 – 54	464	347	21	2	-	-
55 – 59	497	183	10	1	-	-
60 – 64	634	70	2	-	-	-
65 – 69	563	13	-	-	-	-
70 – 74	449	2	-	-	-	-
75 – 79	156	-	-	-	-	-
80 и более	457	1	-	-	-	-
Из общей численности – население в возрасте:						
15 – 64 лет	4 176	2 323	110	15	-	-
15 – 72 лет	5 060	2 336	110	15	-	-
15 лет и более	5 801	2 339	110	15	-	-
16 – 29 лет	706	320	9	-	-	-
70 лет и более	1 062	3	-	-	-	-
моложе трудоспособного	1 013	-	-	-	-	-
трудоспособном	3 115	2 148	102	14	-	-
старше трудоспособного	2 623	191	8	1	-	-
Сельское население						
Мужчины и женщины	11 107	4 194	380	96	2	1
в том числе в возрасте, лет:						
до 15	1 340	-	-	-	-	-
15 – 19	512	26	3	-	-	-



числе							
сбережения, дивиденды, проценты, ссуды, реализацию капитала	пенсии (кроме пенсии по инвалидности)	пенсии по инвалидности	стипендию	пособие по безработице	другие пособия и выплаты от организаций, государства	льготы, компенсации, субсидии, выигрыши	обеспечение со стороны других лиц, иждивение
11	432	124	86	4	33	-	504
11	954	139	86	4	33	-	505
11	1 210	142	86	4	33	-	505
2	-	9	79	-	8	-	284
-	430	3	-	-	-	-	-
1	4	5	6	-	23	-	1 083
10	160	119	80	4	30	-	431
-	1 049	22	-	-	-	-	3
4	2 441	107	79	4	182	4	1 466
-	1	-	-	-	23	-	926
-	3	-	56	-	7	1	183
-	2	4	18	-	55	-	111
3	18	35	5	2	89	3	174
-	25	18	-	1	4	-	46
1	270	10	-	1	3	-	18
-	547	9	-	-	-	-	6
-	542	7	-	-	-	-	1
-	438	9	-	-	-	-	-
-	156	-	-	-	-	-	-
-	439	15	-	-	1	-	1
4	865	76	79	4	158	4	538
4	1 723	88	79	4	158	4	539
4	2 440	107	79	4	159	4	540
-	4	4	69	-	61	1	238
-	1 033	24	-	-	1	-	1
-	2	-	5	-	24	-	982
4	81	59	74	4	156	4	469
-	2 358	48	-	-	2	-	15
9	3 222	422	136	4	199	12	2 430
-	4	6	-	-	41	1	1 288
-	3	5	102	-	12	-	361

	Население, указавшее один источник средств к существованию	В ТОМ				
		заработную плату	предпринимательский доход, самозанятость	производство товаров для собственного использования	сдачу в аренду имущества	доход от патентов, авторских прав
20 – 29	1 151	787	37	4	-	-
30 – 49	2 944	2 148	188	49	-	1
50 – 54	938	621	59	19	1	-
55 – 59	914	441	48	16	-	-
60 – 64	1 018	143	31	7	1	-
65 – 69	795	25	13	-	-	-
70 – 74	566	3	1	1	-	-
75 – 79	274	-	-	-	-	-
80 и более	655	-	-	-	-	-
Из общей численности – население в возрасте:						
15 – 64 лет	7 477	4 166	366	95	2	1
15 – 72 лет	8 654	4 193	380	96	2	1
15 лет и более	9 767	4 194	380	96	2	1
16 – 29 лет	1 571	812	40	4	-	-
70 лет и более	1 495	3	1	1	-	-
моложе трудоспособного	1 432	1	-	-	-	-
трудоспособном	6 205	4 008	345	92	1	1
старше трудоспособного	3 470	185	35	4	1	-
Мужчины	5 371	2 494	269	54	2	1
в том числе в возрасте, лет:						
до 15	733	-	-	-	-	-
15 – 19	257	10	1	-	-	-
20 – 29	645	491	29	1	-	-
30 – 49	1 534	1 212	129	28	-	1
50 – 54	491	353	37	7	1	-
55 – 59	466	301	34	11	-	-
60 – 64	490	109	28	7	1	-
65 – 69	322	17	10	-	-	-
70 – 74	213	1	1	-	-	-
75 – 79	80	-	-	-	-	-
80 и более	140	-	-	-	-	-
Из общей численности – население в возрасте:						
15 – 64 лет	3 883	2 476	258	54	2	1
15 – 72 лет	4 350	2 494	269	54	2	1
15 лет и более	4 638	2 494	269	54	2	1
16 – 29 лет	850	501	30	1	-	-



числе							
сбережения, дивиденды, проценты, ссуды, реализацию капитала	пенсии (кроме пенсии по инвалидности)	пенсии по инвалидности	стипендию	пособие по безработице	другие пособия и выплаты от организаций, государства	льготы, компенсации, субсидии, выигрыши	обеспечение со стороны других лиц, иждивение
1	8	25	33	-	50	1	205
4	15	99	1	1	84	9	345
3	27	73	-	3	7	1	124
-	251	65	-	-	5	-	88
1	751	65	-	-	-	-	19
-	719	38	-	-	-	-	-
-	537	24	-	-	-	-	-
-	270	4	-	-	-	-	-
-	637	18	-	-	-	-	-
9	1 055	332	136	4	158	11	1 142
9	2 135	387	136	4	158	11	1 142
9	3 218	416	136	4	158	11	1 142
1	10	27	134	-	58	1	484
-	1 444	46	-	-	-	-	-
-	5	9	1	-	45	1	1 370
9	134	272	135	4	154	11	1 039
-	3 083	141	-	-	-	-	21
6	1 010	229	64	1	31	2	1 208
-	-	5	-	-	21	1	706
-	2	4	50	-	2	-	188
1	1	10	14	-	1	-	97
2	5	50	-	-	4	1	102
2	5	38	-	1	1	-	46
-	28	37	-	-	2	-	53
1	280	48	-	-	-	-	16
-	276	19	-	-	-	-	-
-	200	11	-	-	-	-	-
-	78	2	-	-	-	-	-
-	135	5	-	-	-	-	-
6	321	187	64	1	10	1	502
6	732	214	64	1	10	1	502
6	1 010	224	64	1	10	1	502
1	2	11	63	-	3	-	238

	Население, указавшее один источник средств к существованию	В ТОМ				
		заработную плату	предпринимательский доход, самозанятость	производство товаров для собственного использования	сдачу в аренду имущества	доход от патентов, авторских прав
70 лет и более	433	1	1	-	-	-
моложе трудоспособного	785	-	-	-	-	-
трудоспособном	3 500	2 424	245	54	1	1
старше трудоспособного	1 086	70	24	-	1	-
Женщины	5 736	1 700	111	42	-	-
в том числе в возрасте, лет:						
до 15	607	-	-	-	-	-
15 – 19	255	16	2	-	-	-
20 – 29	506	296	8	3	-	-
30 – 49	1 410	936	59	21	-	-
50 – 54	447	268	22	12	-	-
55 – 59	448	140	14	5	-	-
60 – 64	528	34	3	-	-	-
65 – 69	473	8	3	-	-	-
70 – 74	353	2	-	1	-	-
75 – 79	194	-	-	-	-	-
80 и более	515	-	-	-	-	-
Из общей численности – население в возрасте:						
15 – 64 лет	3 594	1 690	108	41	-	-
15 – 72 лет	4 304	1 699	111	42	-	-
15 лет и более	5 129	1 700	111	42	-	-
16 – 29 лет	721	311	10	3	-	-
70 лет и более	1 062	2	-	1	-	-
моложе трудоспособного	647	1	-	-	-	-
трудоспособном	2 705	1 584	100	38	-	-
старше трудоспособного	2 384	115	11	4	-	-
Знаменский муниципальный район						
Городское и сельское население						
Мужчины и женщины	11 891	4 758	252	164	2	-
в том числе в возрасте, лет:						
до 15	1 730	-	-	-	1	-
15 – 19	532	27	-	-	-	-
20 – 29	1 053	744	15	11	-	-
30 – 49	3 352	2 614	140	72	-	-
50 – 54	893	658	43	38	-	-

числе							
сбережения, дивиденды, проценты, ссуды, реализацию капитала	пенсии (кроме пенсии по инвалидности)	пенсии по инвалидности	стипендию	пособие по безработице	другие пособия и выплаты от организаций, государства	льготы, компенсации, субсидии, выигрыши	обеспечение со стороны других лиц, иждивение
-	413	18	-	-	-	-	-
-	1	8	1	-	21	1	753
6	79	162	63	1	10	1	453
-	930	59	-	-	-	-	2
3	2 212	193	72	3	168	10	1 222
-	4	1	-	-	20	-	582
-	1	1	52	-	10	-	173
-	7	15	19	-	49	1	108
2	10	49	1	1	80	8	243
1	22	35	-	2	6	1	78
-	223	28	-	-	3	-	35
-	471	17	-	-	-	-	3
-	443	19	-	-	-	-	-
-	337	13	-	-	-	-	-
-	192	2	-	-	-	-	-
-	502	13	-	-	-	-	-
3	734	145	72	3	148	10	640
3	1 403	173	72	3	148	10	640
3	2 208	192	72	3	148	10	640
-	8	16	71	-	55	1	246
-	1 031	28	-	-	-	-	-
-	4	1	-	-	24	-	617
3	55	110	72	3	144	10	586
-	2 153	82	-	-	-	-	19
9	3 227	266	79	15	621	6	2 492
-	9	10	-	-	99	3	1 608
-	6	7	62	-	17	-	413
-	1	14	16	2	98	-	152
6	17	75	1	7	214	1	205
1	32	24	-	4	29	-	64

	Население, указавшее один источник средств к существованию	В ТОМ				
		заработную плату	предпринимательский доход, самозанятость	производство товаров для собственного использования	сдачу в аренду имущества	доход от патентов, авторских прав
55 – 59	953	492	34	30	1	-
60 – 64	1 039	190	17	12	-	-
65 – 69	850	21	2	1	-	-
70 – 74	653	11	1	-	-	-
75 – 79	256	-	-	-	-	-
80 и более	580	1	-	-	-	-
Из общей численности – население в возрасте:						
15 – 64 лет	7 822	4 725	249	163	1	-
15 – 72 лет	9 088	4 755	252	164	1	-
15 лет и более	10 161	4 758	252	164	1	-
16 – 29 лет	1 467	770	15	11	-	-
70 лет и более	1 489	12	1	-	-	-
моложе трудоспособного	1 848	1	-	-	1	-
трудоспособном	6 509	4 555	230	158	1	-
старше трудоспособного	3 534	202	22	6	-	-
Мужчины	5 727	2 727	183	88	1	-
в том числе в возрасте, лет:						
до 15	906	-	-	-	1	-
15 – 19	277	11	-	-	-	-
20 – 29	587	457	12	7	-	-
30 – 49	1 793	1 448	103	29	-	-
50 – 54	414	307	30	18	-	-
55 – 59	523	350	24	24	-	-
60 – 64	477	138	13	10	-	-
65 – 69	344	12	1	-	-	-
70 – 74	216	4	-	-	-	-
75 – 79	79	-	-	-	-	-
80 и более	111	-	-	-	-	-
Из общей численности – население в возрасте:						
15 – 64 лет	4 071	2 711	182	88	-	-
15 – 72 лет	4 558	2 726	183	88	-	-
15 лет и более	4 821	2 727	183	88	-	-
16 – 29 лет	805	467	12	7	-	-
70 лет и более	406	4	-	-	-	-
моложе трудоспособного	965	1	-	-	1	-
трудоспособном	3 675	2 649	172	88	-	-



числе							
сбережения, дивиденды, проценты, ссуды, реализацию капитала	пенсии (кроме пенсии по инвалидности)	пенсию по инвалидности	стипендию	пособие по безработице	другие пособия и выплаты от организаций, государства	льготы, компенсации, субсидии, выигрыши	обеспечение со стороны других лиц, иждивение
2	286	43	-	2	24	1	38
-	743	28	-	-	37	1	11
-	775	17	-	-	33	-	1
-	589	21	-	-	31	-	-
-	230	8	-	-	18	-	-
-	539	19	-	-	21	-	-
9	1 085	191	79	15	419	3	883
9	2 237	216	79	15	473	3	884
9	3 218	256	79	15	522	3	884
-	5	18	73	2	111	-	462
-	1 358	48	-	-	70	-	-
-	11	13	5	-	103	3	1 711
9	140	167	74	15	383	3	774
-	3 076	86	-	-	135	-	7
4	1 029	154	36	8	200	3	1 294
-	4	5	-	-	56	1	839
-	3	5	28	-	3	-	227
-	-	8	8	1	22	-	72
3	13	45	-	4	53	-	95
-	12	14	-	1	11	-	21
1	49	35	-	2	9	1	28
-	264	19	-	-	21	1	11
-	312	9	-	-	9	-	1
-	199	4	-	-	9	-	-
-	68	6	-	-	5	-	-
-	105	4	-	-	2	-	-
4	341	126	36	8	119	2	454
4	783	137	36	8	136	2	455
4	1 025	149	36	8	144	2	455
-	2	11	34	1	24	-	247
-	372	14	-	-	16	-	-
-	5	7	2	-	57	1	891
4	95	116	34	8	108	2	399

	Население, указавшее один источник средств к существованию	В ТОМ				
		заработную плату	предпринимательский доход, самозанятость	производство товаров для собственного использования	сдачу в аренду имущества	доход от патентов, авторских прав
старше трудоспособного	1 087	77	11	-	-	-
Женщины	6 164	2 031	69	76	1	-
в том числе в возрасте, лет:						
до 15	824	-	-	-	-	-
15 – 19	255	16	-	-	-	-
20 – 29	466	287	3	4	-	-
30 – 49	1 559	1 166	37	43	-	-
50 – 54	479	351	13	20	-	-
55 – 59	430	142	10	6	1	-
60 – 64	562	52	4	2	-	-
65 – 69	506	9	1	1	-	-
70 – 74	437	7	1	-	-	-
75 – 79	177	-	-	-	-	-
80 и более	469	1	-	-	-	-
Из общей численности – население в возрасте:						
15 – 64 лет	3 751	2 014	67	75	1	-
15 – 72 лет	4 530	2 029	69	76	1	-
15 лет и более	5 340	2 031	69	76	1	-
16 – 29 лет	662	303	3	4	-	-
70 лет и более	1 083	8	1	-	-	-
моложе трудоспособного	883	-	-	-	-	-
трудоспособном	2 834	1 906	58	70	1	-
старше трудоспособного	2 447	125	11	6	-	-
Городское население						
Мужчины и женщины	4 975	2 013	118	10	-	-
в том числе в возрасте, лет:						
до 15	791	-	-	-	-	-
15 – 19	233	9	-	-	-	-
20 – 29	379	257	6	1	-	-
30 – 49	1 432	1 169	68	7	-	-
50 – 54	368	283	25	-	-	-
55 – 59	360	201	13	1	-	-
60 – 64	432	84	5	1	-	-
65 – 69	365	7	1	-	-	-
70 – 74	288	2	-	-	-	-
75 – 79	103	-	-	-	-	-
80 и более	224	1	-	-	-	-

числе							
сбережения, дивиденды, проценты, ссуды, реализацию капитала	пенсию (кроме пенсии по инвалидности)	пенсию по инвалидности	стипендию	пособие по безработице	другие пособия и выплаты от организаций, государства	льготы, компенсации, субсидии, выигрыши	обеспечение со стороны других лиц, иждивение
-	929	31	-	-	35	-	4
5	2 198	112	43	7	421	3	1 198
-	5	5	-	-	43	2	769
-	3	2	34	-	14	-	186
-	1	6	8	1	76	-	80
3	4	30	1	3	161	1	110
1	20	10	-	3	18	-	43
1	237	8	-	-	15	-	10
-	479	9	-	-	16	-	-
-	463	8	-	-	24	-	-
-	390	17	-	-	22	-	-
-	162	2	-	-	13	-	-
-	434	15	-	-	19	-	-
5	744	65	43	7	300	1	429
5	1 454	79	43	7	337	1	429
5	2 193	107	43	7	378	1	429
-	3	7	39	1	87	-	215
-	986	34	-	-	54	-	-
-	6	6	3	-	46	2	820
5	45	51	40	7	275	1	375
-	2 147	55	-	-	100	-	3
4	1 408	111	46	8	114	3	1 140
-	4	5	-	-	28	2	752
-	1	5	36	-	4	-	178
-	1	6	10	1	28	-	69
2	10	26	-	4	48	1	97
1	14	10	-	2	4	-	29
1	113	18	-	1	1	-	11
-	331	6	-	-	1	-	4
-	351	6	-	-	-	-	-
-	273	13	-	-	-	-	-
-	98	5	-	-	-	-	-
-	212	11	-	-	-	-	-

	Население, указавшее один источник средств к существованию	В ТОМ				
		заработную плату	предпринимательский доход, самозанятость	производство товаров для собственного использования	сдачу в аренду имущества	доход от патентов, авторских прав
Из общей численности – население в возрасте:						
15 – 64 лет	3 204	2 003	117	10	-	-
15 – 72 лет	3 746	2 012	118	10	-	-
15 лет и более	4 184	2 013	118	10	-	-
16 – 29 лет	559	266	6	1	-	-
70 лет и более	615	3	-	-	-	-
моложе трудоспособного	844	-	-	-	-	-
трудоспособном	2 663	1 934	112	10	-	-
старше трудоспособного	1 468	79	6	-	-	-
Мужчины	2 285	1 076	82	7	-	-
в том числе в возрасте, лет:						
до 15	407	-	-	-	-	-
15 – 19	123	4	-	-	-	-
20 – 29	191	143	4	1	-	-
30 – 49	726	605	49	5	-	-
50 – 54	159	120	17	-	-	-
55 – 59	197	139	9	-	-	-
60 – 64	182	61	2	1	-	-
65 – 69	141	4	1	-	-	-
70 – 74	88	-	-	-	-	-
75 – 79	28	-	-	-	-	-
80 и более	43	-	-	-	-	-
Из общей численности – население в возрасте:						
15 – 64 лет	1 578	1 072	81	7	-	-
15 – 72 лет	1 774	1 076	82	7	-	-
15 лет и более	1 878	1 076	82	7	-	-
16 – 29 лет	288	147	4	1	-	-
70 лет и более	159	-	-	-	-	-
моложе трудоспособного	433	-	-	-	-	-
трудоспособном	1 419	1 045	80	7	-	-
старше трудоспособного	433	31	2	-	-	-
Женщины	2 690	937	36	3	-	-
в том числе в возрасте, лет:						
до 15	384	-	-	-	-	-
15 – 19	110	5	-	-	-	-
20 – 29	188	114	2	-	-	-

числе							
сбережения, дивиденды, проценты, ссуды, реализацию капитала	пенсии (кроме пенсии по инвалидности)	пенсии по инвалидности	стипендию	пособие по безработице	другие пособия и выплаты от организаций, государства	льготы, компенсации, субсидии, выигрыши	обеспечение со стороны других лиц, иждивение
4	470	71	46	8	86	1	388
4	992	81	46	8	86	1	388
4	1 404	106	46	8	86	1	388
-	2	8	43	1	30	-	202
-	583	29	-	-	-	-	-
-	4	8	3	-	30	2	797
4	62	63	43	8	84	1	342
-	1 342	40	-	-	-	-	1
1	434	59	18	4	23	1	580
-	1	2	-	-	16	1	387
-	-	3	14	-	-	-	102
-	-	5	4	1	1	-	32
1	8	14	-	1	5	-	38
-	6	7	-	1	-	-	8
-	24	15	-	1	-	-	9
-	110	3	-	-	1	-	4
-	133	3	-	-	-	-	-
-	86	2	-	-	-	-	-
-	24	4	-	-	-	-	-
-	42	1	-	-	-	-	-
1	148	47	18	4	7	-	193
1	336	50	18	4	7	-	193
1	433	57	18	4	7	-	193
-	-	6	17	1	1	-	111
-	152	7	-	-	-	-	-
-	1	4	1	-	16	1	410
1	45	44	17	4	7	-	169
-	388	11	-	-	-	-	1
3	974	52	28	4	91	2	560
-	3	3	-	-	12	1	365
-	1	2	22	-	4	-	76
-	1	1	6	-	27	-	37

	Население, указавшее один источник средств к существованию	В ТОМ				
		заработную плату	предпринимательский доход, самозанятость	производство товаров для собственного использования	сдачу в аренду имущества	доход от патентов, авторских прав
30 – 49	706	564	19	2	-	-
50 – 54	209	163	8	-	-	-
55 – 59	163	62	4	1	-	-
60 – 64	250	23	3	-	-	-
65 – 69	224	3	-	-	-	-
70 – 74	200	2	-	-	-	-
75 – 79	75	-	-	-	-	-
80 и более	181	1	-	-	-	-
Из общей численности – население в возрасте:						
15 – 64 лет	1 626	931	36	3	-	-
15 – 72 лет	1 972	936	36	3	-	-
15 лет и более	2 306	937	36	3	-	-
16 – 29 лет	271	119	2	-	-	-
70 лет и более	456	3	-	-	-	-
моложе трудоспособного	411	-	-	-	-	-
трудоспособном	1 244	889	32	3	-	-
старше трудоспособного	1 035	48	4	-	-	-
Сельское население						
Мужчины и женщины	6 916	2 745	134	154	2	-
в том числе в возрасте, лет:						
до 15	939	-	-	-	1	-
15 – 19	299	18	-	-	-	-
20 – 29	674	487	9	10	-	-
30 – 49	1 920	1 445	72	65	-	-
50 – 54	525	375	18	38	-	-
55 – 59	593	291	21	29	1	-
60 – 64	607	106	12	11	-	-
65 – 69	485	14	1	1	-	-
70 – 74	365	9	1	-	-	-
75 – 79	153	-	-	-	-	-
80 и более	356	-	-	-	-	-
Из общей численности – население в возрасте:						
15 – 64 лет	4 618	2 722	132	153	1	-
15 – 72 лет	5 342	2 743	134	154	1	-
15 лет и более	5 977	2 745	134	154	1	-
16 – 29 лет	908	504	9	10	-	-



числе							
сбережения, дивиденды, проценты, ссуды, реализацию капитала	пенсии (кроме пенсии по инвалидности)	пенсии по инвалидности	стипендию	пособие по безработице	другие пособия и выплаты от организаций, государства	льготы, компенсации, субсидии, выигрыши	обеспечение со стороны других лиц, иждивение
1	2	12	-	3	43	1	59
1	8	3	-	1	4	-	21
1	89	3	-	-	1	-	2
-	221	3	-	-	-	-	-
-	218	3	-	-	-	-	-
-	187	11	-	-	-	-	-
-	74	1	-	-	-	-	-
-	170	10	-	-	-	-	-
3	322	24	28	4	79	1	195
3	656	31	28	4	79	1	195
3	971	49	28	4	79	1	195
-	2	2	26	-	29	-	91
-	431	22	-	-	-	-	-
-	3	4	2	-	14	1	387
3	17	19	26	4	77	1	173
-	954	29	-	-	-	-	-
5	1 819	155	33	7	507	3	1 352
-	5	5	-	-	71	1	856
-	5	2	26	-	13	-	235
-	-	8	6	1	70	-	83
4	7	49	1	3	166	-	108
-	18	14	-	2	25	-	35
1	173	25	-	1	23	1	27
-	412	22	-	-	36	1	7
-	424	11	-	-	33	-	1
-	316	8	-	-	31	-	-
-	132	3	-	-	18	-	-
-	327	8	-	-	21	-	-
5	615	120	33	7	333	2	495
5	1 245	135	33	7	387	2	496
5	1 814	150	33	7	436	2	496
-	3	10	30	1	81	-	260

	Население, указавшее один источник средств к существованию	В ТОМ				
		заработную плату	предпринимательский доход, самозанятость	производство товаров для собственного использования	сдачу в аренду имущества	доход от патентов, авторских прав
70 лет и более	874	9	1	-	-	-
моложе трудоспособного	1 004	1	-	-	1	-
трудоспособном	3 846	2 621	118	148	1	-
старше трудоспособного	2 066	123	16	6	-	-
Мужчины	3 442	1 651	101	81	1	-
в том числе в возрасте, лет:						
до 15	499	-	-	-	1	-
15 – 19	154	7	-	-	-	-
20 – 29	396	314	8	6	-	-
30 – 49	1 067	843	54	24	-	-
50 – 54	255	187	13	18	-	-
55 – 59	326	211	15	24	-	-
60 – 64	295	77	11	9	-	-
65 – 69	203	8	-	-	-	-
70 – 74	128	4	-	-	-	-
75 – 79	51	-	-	-	-	-
80 и более	68	-	-	-	-	-
Из общей численности – население в возрасте:						
15 – 64 лет	2 493	1 639	101	81	-	-
15 – 72 лет	2 784	1 650	101	81	-	-
15 лет и более	2 943	1 651	101	81	-	-
16 – 29 лет	517	320	8	6	-	-
70 лет и более	247	4	-	-	-	-
моложе трудоспособного	532	1	-	-	1	-
трудоспособном	2 256	1 604	92	81	-	-
старше трудоспособного	654	46	9	-	-	-
Женщины	3 474	1 094	33	73	1	-
в том числе в возрасте, лет:						
до 15	440	-	-	-	-	-
15 – 19	145	11	-	-	-	-
20 – 29	278	173	1	4	-	-
30 – 49	853	602	18	41	-	-
50 – 54	270	188	5	20	-	-
55 – 59	267	80	6	5	1	-
60 – 64	312	29	1	2	-	-
65 – 69	282	6	1	1	-	-
70 – 74	237	5	1	-	-	-



числе							
сбережения, дивиденды, проценты, ссуды, реализацию капитала	пенсии (кроме пенсии по инвалидности)	пенсии по инвалидности	стипендию	пособие по безработице	другие пособия и выплаты от организаций, государства	льготы, компенсации, субсидии, выигрыши	обеспечение со стороны других лиц, иждивение
-	775	19	-	-	70	-	-
-	7	5	2	-	73	1	914
5	78	104	31	7	299	2	432
-	1 734	46	-	-	135	-	6
3	595	95	18	4	177	2	714
-	3	3	-	-	40	-	452
-	3	2	14	-	3	-	125
-	-	3	4	-	21	-	40
2	5	31	-	3	48	-	57
-	6	7	-	-	11	-	13
1	25	20	-	1	9	1	19
-	154	16	-	-	20	1	7
-	179	6	-	-	9	-	1
-	113	2	-	-	9	-	-
-	44	2	-	-	5	-	-
-	63	3	-	-	2	-	-
3	193	79	18	4	112	2	261
3	447	87	18	4	129	2	262
3	592	92	18	4	137	2	262
-	2	5	17	-	23	-	136
-	220	7	-	-	16	-	-
-	4	3	1	-	41	-	481
3	50	72	17	4	101	2	230
-	541	20	-	-	35	-	3
2	1 224	60	15	3	330	1	638
-	2	2	-	-	31	1	404
-	2	-	12	-	10	-	110
-	-	5	2	1	49	-	43
2	2	18	1	-	118	-	51
-	12	7	-	2	14	-	22
-	148	5	-	-	14	-	8
-	258	6	-	-	16	-	-
-	245	5	-	-	24	-	-
-	203	6	-	-	22	-	-

	Население, указавшее один источник средств к существованию	В ТОМ				
		заработную плату	предпринимательский доход, самозанятость	производство товаров для собственного использования	сдачу в аренду имущества	доход от патентов, авторских прав
75 – 79	102	-	-	-	-	-
80 и более	288	-	-	-	-	-
Из общей численности – население в возрасте:						
15 – 64 лет	2 125	1 083	31	72	1	-
15 – 72 лет	2 558	1 093	33	73	1	-
15 лет и более	3 034	1 094	33	73	1	-
16 – 29 лет	391	184	1	4	-	-
70 лет и более	627	5	1	-	-	-
моложе трудоспособного	472	-	-	-	-	-
трудоспособном	1 590	1 017	26	67	1	-
старше трудоспособного	1 412	77	7	6	-	-
Инжавинский муниципальный район						
Городское и сельское население						
Мужчины и женщины	16 320	6 209	296	241	-	-
в том числе в возрасте, лет:						
до 15	2 028	-	-	-	-	-
15 – 19	633	41	-	3	-	-
20 – 29	1 340	972	13	8	-	-
30 – 49	4 233	3 239	159	110	-	-
50 – 54	1 256	900	50	48	-	-
55 – 59	1 520	781	48	55	-	-
60 – 64	1 564	243	20	15	-	-
65 – 69	1 240	23	6	2	-	-
70 – 74	945	10	-	-	-	-
75 – 79	417	-	-	-	-	-
80 и более	1 144	-	-	-	-	-
Из общей численности – население в возрасте:						
15 – 64 лет	10 546	6 176	290	239	-	-
15 – 72 лет	12 408	6 208	296	241	-	-
15 лет и более	14 292	6 209	296	241	-	-
16 – 29 лет	1 828	1 013	13	11	-	-
70 лет и более	2 506	10	-	-	-	-
моложе трудоспособного	2 173	-	-	-	-	-
трудоспособном	8 598	5 925	274	232	-	-



числе							
сбережения, дивиденды, проценты, ссуды, реализацию капитала	пенсию (кроме пенсии по инвалидности)	пенсию по инвалидности	стипендию	пособие по безработице	другие пособия и выплаты от организаций, государства	льготы, компенсации, субсидии, выигрыши	обеспечение со стороны других лиц, иждивение
-	88	1	-	-	13	-	-
-	264	5	-	-	19	-	-
2	422	41	15	3	221	-	234
2	798	48	15	3	258	-	234
2	1 222	58	15	3	299	-	234
-	1	5	13	1	58	-	124
-	555	12	-	-	54	-	-
-	3	2	1	-	32	1	433
2	28	32	14	3	198	-	202
-	1 193	26	-	-	100	-	3
21	5 252	538	125	14	486	19	3 119
2	13	13	-	-	135	15	1 850
-	10	12	97	-	27	1	442
-	2	16	26	1	98	1	203
4	27	134	2	6	183	2	367
4	48	62	-	3	19	-	122
10	412	87	-	4	20	-	103
1	1 194	60	-	-	2	-	29
-	1 166	40	-	-	1	-	2
-	900	34	-	-	1	-	-
-	404	13	-	-	-	-	-
-	1 076	67	-	-	-	-	1
19	1 693	371	125	14	349	4	1 266
19	3 446	436	125	14	351	4	1 268
19	5 239	525	125	14	351	4	1 269
-	9	25	121	1	114	2	519
-	2 380	114	-	-	1	-	1
2	16	16	2	-	146	15	1 976
17	234	315	123	14	338	4	1 122

	Население, указавшее один источник средств к существованию	В ТОМ				
		заработную плату	предпринимательский доход, самозанятость	производство товаров для собственного использования	сдачу в аренду имущества	доход от патентов, авторских прав
старше трудоспособного	5 549	284	22	9	-	-
Мужчины	7 683	3 500	192	149	-	-
в том числе в возрасте, лет:						
до 15	1 053	-	-	-	-	-
15 – 19	318	23	-	3	-	-
20 – 29	741	585	11	5	-	-
30 – 49	2 192	1 743	98	59	-	-
50 – 54	598	442	29	26	-	-
55 – 59	814	523	37	41	-	-
60 – 64	720	168	14	14	-	-
65 – 69	521	9	3	1	-	-
70 – 74	376	7	-	-	-	-
75 – 79	123	-	-	-	-	-
80 и более	227	-	-	-	-	-
Из общей численности – население в возрасте:						
15 – 64 лет	5 383	3 484	189	148	-	-
15 – 72 лет	6 168	3 499	192	149	-	-
15 лет и более	6 630	3 500	192	149	-	-
16 – 29 лет	989	608	11	8	-	-
70 лет и более	726	7	-	-	-	-
моложе трудоспособного	1 123	-	-	-	-	-
трудоспособном	4 820	3 425	182	147	-	-
старше трудоспособного	1 740	75	10	2	-	-
Женщины	8 637	2 709	104	92	-	-
в том числе в возрасте, лет:						
до 15	975	-	-	-	-	-
15 – 19	315	18	-	-	-	-
20 – 29	599	387	2	3	-	-
30 – 49	2 041	1 496	61	51	-	-
50 – 54	658	458	21	22	-	-
55 – 59	706	258	11	14	-	-
60 – 64	844	75	6	1	-	-
65 – 69	719	14	3	1	-	-
70 – 74	569	3	-	-	-	-
75 – 79	294	-	-	-	-	-
80 и более	917	-	-	-	-	-

числе							
сбережения, дивиденды, проценты, ссуды, реализацию капитала	пенсии (кроме пенсии по инвалидности)	пенсию по инвалидности	стипендию	пособие по безработице	другие пособия и выплаты от организаций, государства	льготы, компенсации, субсидии, выигрыши	обеспечение со стороны других лиц, иждивение
2	5 002	207	-	-	2	-	21
15	1 709	285	50	5	145	7	1 626
1	3	6	-	-	76	6	961
-	4	9	38	-	14	1	226
-	2	12	12	1	8	-	105
4	13	74	-	2	17	-	182
3	12	26	-	1	13	-	46
7	49	63	-	1	15	-	78
-	456	38	-	-	2	-	28
-	485	23	-	-	-	-	-
-	353	16	-	-	-	-	-
-	121	2	-	-	-	-	-
-	211	16	-	-	-	-	-
14	536	222	50	5	69	1	665
14	1 267	257	50	5	69	1	665
14	1 706	279	50	5	69	1	665
-	4	18	50	1	14	1	274
-	685	34	-	-	-	-	-
1	5	9	-	-	84	6	1 018
14	134	200	50	5	61	1	601
-	1 570	76	-	-	-	-	7
6	3 543	253	75	9	341	12	1 493
1	10	7	-	-	59	9	889
-	6	3	59	-	13	-	216
-	-	4	14	-	90	1	98
-	14	60	2	4	166	2	185
1	36	36	-	2	6	-	76
3	363	24	-	3	5	-	25
1	738	22	-	-	-	-	1
-	681	17	-	-	1	-	2
-	547	18	-	-	1	-	-
-	283	11	-	-	-	-	-
-	865	51	-	-	-	-	1

	Население, указавшее один источник средств к существованию	В ТОМ				
		заработную плату	предпринимательский доход, самозанятость	производство товаров для собственного использования	сдачу в аренду имущества	доход от патентов, авторских прав
Из общей численности – население в возрасте:						
15 – 64 лет	5 163	2 692	101	91	-	-
15 – 72 лет	6 240	2 709	104	92	-	-
15 лет и более	7 662	2 709	104	92	-	-
16 – 29 лет	839	405	2	3	-	-
70 лет и более	1 780	3	-	-	-	-
моложе трудоспособного	1 050	-	-	-	-	-
трудоспособном	3 778	2 500	92	85	-	-
старше трудоспособного	3 809	209	12	7	-	-
Городское население						
Мужчины и женщины	7 210	2 757	176	16	-	-
в том числе в возрасте, лет:						
до 15	1 050	-	-	-	-	-
15 – 19	282	18	-	-	-	-
20 – 29	511	340	9	1	-	-
30 – 49	1 922	1 523	103	6	-	-
50 – 54	490	376	23	4	-	-
55 – 59	620	341	24	3	-	-
60 – 64	659	133	12	2	-	-
65 – 69	575	18	5	-	-	-
70 – 74	469	8	-	-	-	-
75 – 79	202	-	-	-	-	-
80 и более	430	-	-	-	-	-
Из общей численности – население в возрасте:						
15 – 64 лет	4 484	2 731	171	16	-	-
15 – 72 лет	5 366	2 756	176	16	-	-
15 лет и более	6 160	2 757	176	16	-	-
16 – 29 лет	726	358	9	1	-	-
70 лет и более	1 101	8	-	-	-	-
моложе трудоспособного	1 117	-	-	-	-	-
трудоспособном	3 642	2 587	161	15	-	-
старше трудоспособного	2 451	170	15	1	-	-
Мужчины	3 216	1 422	104	12	-	-
в том числе в возрасте, лет:						
до 15	527	-	-	-	-	-

числе							
сбережения, дивиденды, проценты, ссуды, реализацию капитала	пенсии (кроме пенсии по инвалидности)	пенсии по инвалидности	стипендию	пособие по безработице	другие пособия и выплаты от организаций, государства	льготы, компенсации, субсидии, выигрыши	обеспечение со стороны других лиц, иждивение
5	1 157	149	75	9	280	3	601
5	2 179	179	75	9	282	3	603
5	3 533	246	75	9	282	3	604
-	5	7	71	-	100	1	245
-	1 695	80	-	-	1	-	1
1	11	7	2	-	62	9	958
3	100	115	73	9	277	3	521
2	3 432	131	-	-	2	-	14
7	2 270	213	59	8	230	3	1 471
2	5	3	-	-	68	-	972
-	5	5	45	-	6	1	202
-	1	4	14	-	49	1	92
2	17	47	-	2	86	1	135
-	26	16	-	2	10	-	33
3	167	37	-	4	10	-	31
-	488	18	-	-	-	-	6
-	539	13	-	-	-	-	-
-	437	23	-	-	1	-	-
-	197	5	-	-	-	-	-
-	388	42	-	-	-	-	-
5	704	127	59	8	161	3	499
5	1 526	156	59	8	162	3	499
5	2 265	210	59	8	162	3	499
-	4	7	58	-	55	2	232
-	1 022	70	-	-	1	-	-
2	7	5	1	-	68	-	1 034
5	109	104	58	8	161	3	431
-	2 154	104	-	-	1	-	6
5	721	104	24	3	62	1	758
1	1	1	-	-	32	-	492

	Население, указавшее один источник средств к существованию	В ТОМ				
		заработную плату	предпринимательский доход, самозанятость	производство товаров для собственного использования	сдачу в аренду имущества	доход от патентов, авторских прав
15 – 19	146	10	-	-	-	-
20 – 29	275	195	7	1	-	-
30 – 49	937	764	60	5	-	-
50 – 54	200	152	11	2	-	-
55 – 59	312	210	17	3	-	-
60 – 64	279	78	7	1	-	-
65 – 69	221	7	2	-	-	-
70 – 74	174	6	-	-	-	-
75 – 79	65	-	-	-	-	-
80 и более	80	-	-	-	-	-
Из общей численности – население в возрасте:						
15 – 64 лет	2 149	1 409	102	12	-	-
15 – 72 лет	2 493	1 421	104	12	-	-
15 лет и более	2 689	1 422	104	12	-	-
16 – 29 лет	390	205	7	1	-	-
70 лет и более	319	6	-	-	-	-
моложе трудоспособного	558	-	-	-	-	-
трудоспособном	1 913	1 372	98	12	-	-
старше трудоспособного	745	50	6	-	-	-
Женщины	3 994	1 335	72	4	-	-
в том числе в возрасте, лет:						
до 15	523	-	-	-	-	-
15 – 19	136	8	-	-	-	-
20 – 29	236	145	2	-	-	-
30 – 49	985	759	43	1	-	-
50 – 54	290	224	12	2	-	-
55 – 59	308	131	7	-	-	-
60 – 64	380	55	5	1	-	-
65 – 69	354	11	3	-	-	-
70 – 74	295	2	-	-	-	-
75 – 79	137	-	-	-	-	-
80 и более	350	-	-	-	-	-
Из общей численности – население в возрасте:						
15 – 64 лет	2 335	1 322	69	4	-	-
15 – 72 лет	2 873	1 335	72	4	-	-



числе							
сбережения, дивиденды, проценты, ссуды, реализацию капитала	пенсии (кроме пенсии по инвалидности)	пенсии по инвалидности	стипендию	пособие по безработице	другие пособия и выплаты от организаций, государства	льготы, компенсации, субсидии, выигрыши	обеспечение со стороны других лиц, иждивение
-	3	4	18	-	4	1	106
-	1	3	6	-	5	-	57
2	8	29	-	1	7	-	61
-	9	6	-	1	6	-	13
2	25	23	-	1	8	-	23
-	177	10	-	-	-	-	6
-	206	6	-	-	-	-	-
-	157	11	-	-	-	-	-
-	65	-	-	-	-	-	-
-	69	11	-	-	-	-	-
4	223	75	24	3	30	1	266
4	539	89	24	3	30	1	266
4	720	103	24	3	30	1	266
-	2	5	24	-	9	1	136
-	291	22	-	-	-	-	-
1	3	3	-	-	32	-	519
4	66	66	24	3	30	1	237
-	652	35	-	-	-	-	2
2	1 549	109	35	5	168	2	713
1	4	2	-	-	36	-	480
-	2	1	27	-	2	-	96
-	-	1	8	-	44	1	35
-	9	18	-	1	79	1	74
-	17	10	-	1	4	-	20
1	142	14	-	3	2	-	8
-	311	8	-	-	-	-	-
-	333	7	-	-	-	-	-
-	280	12	-	-	1	-	-
-	132	5	-	-	-	-	-
-	319	31	-	-	-	-	-
1	481	52	35	5	131	2	233
1	987	67	35	5	132	2	233

	Население, указавшее один источник средств к существованию	В ТОМ				
		заработную плату	предпринимательский доход, самозанятость	производство товаров для собственного использования	сдачу в аренду имущества	доход от патентов, авторских прав
15 лет и более	3 471	1 335	72	4	-	-
16 – 29 лет	336	153	2	-	-	-
70 лет и более	782	2	-	-	-	-
моложе трудоспособного	559	-	-	-	-	-
трудоспособном	1 729	1 215	63	3	-	-
старше трудоспособного	1 706	120	9	1	-	-
Сельское население						
Мужчины и женщины	9 110	3 452	120	225	-	-
в том числе в возрасте, лет:						
до 15	978	-	-	-	-	-
15 – 19	351	23	-	3	-	-
20 – 29	829	632	4	7	-	-
30 – 49	2 311	1 716	56	104	-	-
50 – 54	766	524	27	44	-	-
55 – 59	900	440	24	52	-	-
60 – 64	905	110	8	13	-	-
65 – 69	665	5	1	2	-	-
70 – 74	476	2	-	-	-	-
75 – 79	215	-	-	-	-	-
80 и более	714	-	-	-	-	-
Из общей численности – население в возрасте:						
15 – 64 лет	6 062	3 445	119	223	-	-
15 – 72 лет	7 042	3 452	120	225	-	-
15 лет и более	8 132	3 452	120	225	-	-
16 – 29 лет	1 102	655	4	10	-	-
70 лет и более	1 405	2	-	-	-	-
моложе трудоспособного	1 056	-	-	-	-	-
трудоспособном	4 956	3 338	113	217	-	-
старше трудоспособного	3 098	114	7	8	-	-
Мужчины	4 467	2 078	88	137	-	-
в том числе в возрасте, лет:						
до 15	526	-	-	-	-	-
15 – 19	172	13	-	3	-	-
20 – 29	466	390	4	4	-	-
30 – 49	1 255	979	38	54	-	-
50 – 54	398	290	18	24	-	-
55 – 59	502	313	20	38	-	-

числе							
сбережения, дивиденды, проценты, ссуды, реализацию капитала	пенсии (кроме пенсии по инвалидности)	пенсии по инвалидности	стипендию	пособие по безработице	другие пособия и выплаты от организаций, государства	льготы, компенсации, субсидии, выигрыши	обеспечение со стороны других лиц, иждивение
1	1 545	107	35	5	132	2	233
-	2	2	34	-	46	1	96
-	731	48	-	-	1	-	-
1	4	2	1	-	36	-	515
1	43	38	34	5	131	2	194
-	1 502	69	-	-	1	-	4
14	2 982	325	66	6	256	16	1 648
-	8	10	-	-	67	15	878
-	5	7	52	-	21	-	240
-	1	12	12	1	49	-	111
2	10	87	2	4	97	1	232
4	22	46	-	1	9	-	89
7	245	50	-	-	10	-	72
1	706	42	-	-	2	-	23
-	627	27	-	-	1	-	2
-	463	11	-	-	-	-	-
-	207	8	-	-	-	-	-
-	688	25	-	-	-	-	1
14	989	244	66	6	188	1	767
14	1 920	280	66	6	189	1	769
14	2 974	315	66	6	189	1	770
-	5	18	63	1	59	-	287
-	1 358	44	-	-	-	-	1
-	9	11	1	-	78	15	942
12	125	211	65	6	177	1	691
2	2 848	103	-	-	1	-	15
10	988	181	26	2	83	6	868
-	2	5	-	-	44	6	469
-	1	5	20	-	10	-	120
-	1	9	6	1	3	-	48
2	5	45	-	1	10	-	121
3	3	20	-	-	7	-	33
5	24	40	-	-	7	-	55

	Население, указавшее один источник средств к существованию	В ТОМ				
		заработную плату	предпринимательский доход, самозанятость	производство товаров для собственного использования	сдачу в аренду имущества	доход от патентов, авторских прав
60 – 64	441	90	7	13	-	-
65 – 69	300	2	1	1	-	-
70 – 74	202	1	-	-	-	-
75 – 79	58	-	-	-	-	-
80 и более	147	-	-	-	-	-
Из общей численности – население в возрасте:						
15 – 64 лет	3 234	2 075	87	136	-	-
15 – 72 лет	3 675	2 078	88	137	-	-
15 лет и более	3 941	2 078	88	137	-	-
16 – 29 лет	599	403	4	7	-	-
70 лет и более	407	1	-	-	-	-
моложе трудоспособного	565	-	-	-	-	-
трудоспособном	2 907	2 053	84	135	-	-
старше трудоспособного	995	25	4	2	-	-
Женщины	4 643	1 374	32	88	-	-
в том числе в возрасте, лет:						
до 15	452	-	-	-	-	-
15 – 19	179	10	-	-	-	-
20 – 29	363	242	-	3	-	-
30 – 49	1 056	737	18	50	-	-
50 – 54	368	234	9	20	-	-
55 – 59	398	127	4	14	-	-
60 – 64	464	20	1	-	-	-
65 – 69	365	3	-	1	-	-
70 – 74	274	1	-	-	-	-
75 – 79	157	-	-	-	-	-
80 и более	567	-	-	-	-	-
Из общей численности – население в возрасте:						
15 – 64 лет	2 828	1 370	32	87	-	-
15 – 72 лет	3 367	1 374	32	88	-	-
15 лет и более	4 191	1 374	32	88	-	-
16 – 29 лет	503	252	-	3	-	-
70 лет и более	998	1	-	-	-	-
моложе трудоспособного	491	-	-	-	-	-
трудоспособном	2 049	1 285	29	82	-	-

числе							
сбережения, дивиденды, проценты, ссуды, реализацию капитала	пенсии (кроме пенсии по инвалидности)	пенсии по инвалидности	стипендию	пособие по безработице	другие пособия и выплаты от организаций, государства	льготы, компенсации, субсидии, выигрыши	обеспечение со стороны других лиц, иждивение
-	279	28	-	-	2	-	22
-	279	17	-	-	-	-	-
-	196	5	-	-	-	-	-
-	56	2	-	-	-	-	-
-	142	5	-	-	-	-	-
10	313	147	26	2	39	-	399
10	728	168	26	2	39	-	399
10	986	176	26	2	39	-	399
-	2	13	26	1	5	-	138
-	394	12	-	-	-	-	-
-	2	6	-	-	52	6	499
10	68	134	26	2	31	-	364
-	918	41	-	-	-	-	5
4	1 994	144	40	4	173	10	780
-	6	5	-	-	23	9	409
-	4	2	32	-	11	-	120
-	-	3	6	-	46	-	63
-	5	42	2	3	87	1	111
1	19	26	-	1	2	-	56
2	221	10	-	-	3	-	17
1	427	14	-	-	-	-	1
-	348	10	-	-	1	-	2
-	267	6	-	-	-	-	-
-	151	6	-	-	-	-	-
-	546	20	-	-	-	-	1
4	676	97	40	4	149	1	368
4	1 192	112	40	4	150	1	370
4	1 988	139	40	4	150	1	371
-	3	5	37	-	54	-	149
-	964	32	-	-	-	-	1
-	7	5	1	-	26	9	443
2	57	77	39	4	146	1	327

	Население, указавшее один источник средств к существованию	В ТОМ				
		заработную плату	предпринимательский доход, самозанятость	производство товаров для собственного использования	сдачу в аренду имущества	доход от патентов, авторских прав
старше трудоспособного	2 103	89	3	6	-	-
Кирсановский муниципальный район						
Сельское население						
Мужчины и женщины	16 929	6 426	383	157	4	-
в том числе в возрасте, лет:						
до 15	2 349	-	-	-	-	-
15 – 19	775	35	-	2	-	-
20 – 29	1 677	1 087	54	18	-	-
30 – 49	4 924	3 635	191	70	1	-
50 – 54	1 236	889	59	25	2	-
55 – 59	1 217	557	60	30	1	-
60 – 64	1 343	175	16	9	-	-
65 – 69	1 189	39	3	1	-	-
70 – 74	994	5	-	1	-	-
75 – 79	376	2	-	1	-	-
80 и более	849	2	-	-	-	-
Из общей численности – население в возрасте:						
15 – 64 лет	11 172	6 378	380	154	4	-
15 – 72 лет	13 024	6 421	383	156	4	-
15 лет и более	14 580	6 426	383	157	4	-
16 – 29 лет	2 299	1 122	54	20	-	-
70 лет и более	2 219	9	-	2	-	-
моложе трудоспособного	2 502	-	-	-	-	-
трудоспособном	9 450	6 175	370	150	4	-
старше трудоспособного	4 977	251	13	7	-	-
Мужчины	8 383	3 642	269	92	3	-
в том числе в возрасте, лет:						
до 15	1 186	-	-	-	-	-
15 – 19	428	20	-	2	-	-
20 – 29	943	632	36	8	-	-
30 – 49	2 767	2 006	127	40	1	-
50 – 54	636	454	42	10	1	-
55 – 59	623	373	47	21	1	-
60 – 64	636	133	15	9	-	-
65 – 69	485	20	2	1	-	-

числе							
сбережения, дивиденды, проценты, ссуды, реализацию капитала	пенсии (кроме пенсии по инвалидности)	пенсии по инвалидности	стипендию	пособие по безработице	другие пособия и выплаты от организаций, государства	льготы, компенсации, субсидии, выигрыши	обеспечение со стороны других лиц, иждивение
2	1 930	62	-	-	1	-	10
6	4 902	395	237	15	1 170	9	3 225
1	14	15	-	-	331	4	1 984
-	11	10	180	-	45	-	492
-	3	26	55	-	182	2	250
5	50	90	2	10	525	1	344
-	81	61	-	2	37	2	78
-	418	67	-	2	29	-	53
-	1 059	54	-	1	13	-	16
-	1 098	36	-	-	6	-	6
-	972	15	-	-	1	-	-
-	370	3	-	-	-	-	-
-	826	18	-	-	1	-	2
5	1 622	308	237	15	831	5	1 233
5	3 366	355	237	15	838	5	1 239
5	4 888	380	237	15	839	5	1 241
-	13	33	233	-	207	2	615
-	2 168	36	-	-	2	-	2
1	15	18	2	-	351	4	2 111
5	355	246	235	15	802	5	1 088
-	4 532	131	-	-	17	-	26
3	1 683	230	133	11	760	2	1 555
-	12	8	-	-	172	-	994
-	5	6	104	-	26	-	265
-	2	18	27	-	106	1	113
3	33	50	2	6	385	1	113
-	39	36	-	2	30	-	22
-	86	40	-	2	21	-	32
-	414	38	-	1	12	-	14
-	433	21	-	-	6	-	2

	Население, указавшее один источник средств к существованию	В ТОМ				
		заработную плату	предпринимательский доход, самозанятость	производство товаров для собственного использования	сдачу в аренду имущества	доход от патентов, авторских прав
70 – 74	397	4	-	-	-	-
75 – 79	110	-	-	1	-	-
80 и более	172	-	-	-	-	-
Из общей численности – население в возрасте:						
15 – 64 лет	6 033	3 618	267	90	3	-
15 – 72 лет	6 787	3 642	269	91	3	-
15 лет и более	7 197	3 642	269	92	3	-
16 – 29 лет	1 280	652	36	10	-	-
70 лет и более	679	4	-	1	-	-
моложе трудоспособного	1 277	-	-	-	-	-
трудоспособном	5 509	3 561	262	89	3	-
старше трудоспособного	1 597	81	7	3	-	-
Женщины	8 546	2 784	114	65	1	-
в том числе в возрасте, лет:						
до 15	1 163	-	-	-	-	-
15 – 19	347	15	-	-	-	-
20 – 29	734	455	18	10	-	-
30 – 49	2 157	1 629	64	30	-	-
50 – 54	600	435	17	15	1	-
55 – 59	594	184	13	9	-	-
60 – 64	707	42	1	-	-	-
65 – 69	704	19	1	-	-	-
70 – 74	597	1	-	1	-	-
75 – 79	266	2	-	-	-	-
80 и более	677	2	-	-	-	-
Из общей численности – население в возрасте:						
15 – 64 лет	5 139	2 760	113	64	1	-
15 – 72 лет	6 237	2 779	114	65	1	-
15 лет и более	7 383	2 784	114	65	1	-
16 – 29 лет	1 019	470	18	10	-	-
70 лет и более	1 540	5	-	1	-	-
моложе трудоспособного	1 225	-	-	-	-	-
трудоспособном	3 941	2 614	108	61	1	-
старше трудоспособного	3 380	170	6	4	-	-



числе							
сбережения, дивиденды, проценты, ссуды, реализацию капитала	пенсии (кроме пенсии по инвалидности)	пенсии по инвалидности	стипендию	пособие по безработице	другие пособия и выплаты от организаций, государства	льготы, компенсации, субсидии, выигрыши	обеспечение со стороны других лиц, иждивение
-	384	8	-	-	1	-	-
-	107	2	-	-	-	-	-
-	168	3	-	-	1	-	-
3	579	188	133	11	580	2	559
3	1 269	216	133	11	587	2	561
3	1 671	222	133	11	588	2	561
-	7	22	130	-	119	1	303
-	659	13	-	-	2	-	-
-	12	10	1	-	185	-	1 069
3	247	157	132	11	562	2	480
-	1 424	63	-	-	13	-	6
3	3 219	165	104	4	410	7	1 670
1	2	7	-	-	159	4	990
-	6	4	76	-	19	-	227
-	1	8	28	-	76	1	137
2	17	40	-	4	140	-	231
-	42	25	-	-	7	2	56
-	332	27	-	-	8	-	21
-	645	16	-	-	1	-	2
-	665	15	-	-	-	-	4
-	588	7	-	-	-	-	-
-	263	1	-	-	-	-	-
-	658	15	-	-	-	-	2
2	1 043	120	104	4	251	3	674
2	2 097	139	104	4	251	3	678
2	3 217	158	104	4	251	3	680
-	6	11	103	-	88	1	312
-	1 509	23	-	-	-	-	2
1	3	8	1	-	166	4	1 042
2	108	89	103	4	240	3	608
-	3 108	68	-	-	4	-	20

	Население, указавшее один источник средств к существованию	В ТОМ				
		заработную плату	предпринимательский доход, самозанятость	производство товаров для собственного использования	сдачу в аренду имущества	доход от патентов, авторских прав
Мичуринский муниципальный район						
Сельское население						
Мужчины и женщины	21 583	10 534	435	394	1	-
в том числе в возрасте, лет:						
до 15	3 169	-	-	1	-	-
15 – 19	1 170	86	5	9	-	-
20 – 29	2 418	1 605	33	35	-	-
30 – 49	7 550	6 058	255	186	-	-
50 – 54	1 696	1 328	65	78	-	-
55 – 59	1 540	962	47	68	-	-
60 – 64	1 434	363	26	15	1	-
65 – 69	1 067	92	4	2	-	-
70 – 74	656	32	-	-	-	-
75 – 79	274	4	-	-	-	-
80 и более	609	4	-	-	-	-
Из общей численности – население в возрасте:						
15 – 64 лет	15 808	10 402	431	391	1	-
15 – 72 лет	17 348	10 521	435	393	1	-
15 лет и более	18 414	10 534	435	393	1	-
16 – 29 лет	3 374	1 691	38	43	-	-
70 лет и более	1 539	40	-	-	-	-
моложе трудоспособного	3 383	-	-	2	-	-
трудоспособном	13 994	10 029	413	373	-	-
старше трудоспособного	4 206	505	22	19	1	-
Мужчины	10 944	6 015	307	211	-	-
в том числе в возрасте, лет:						
до 15	1 669	-	-	1	-	-
15 – 19	597	53	4	4	-	-
20 – 29	1 280	950	22	16	-	-
30 – 49	4 037	3 380	174	92	-	-
50 – 54	891	709	42	38	-	-
55 – 59	837	607	40	44	-	-
60 – 64	697	259	22	14	-	-
65 – 69	458	41	3	2	-	-
70 – 74	261	15	-	-	-	-
75 – 79	72	1	-	-	-	-



числе							
сбережения, дивиденды, проценты, ссуды, реализацию капитала	пенсии (кроме пенсии по инвалидности)	пенсии по инвалидности	стипендию	пособие по безработице	другие пособия и выплаты от организаций, государства	льготы, компенсации, субсидии, выигрыши	обеспечение со стороны других лиц, иждивение
17	3 827	291	363	4	1 272	9	4 436
5	17	24	-	-	759	2	2 361
2	19	5	242	-	149	2	651
-	5	25	117	-	110	1	487
4	29	97	4	3	224	3	687
2	44	36	-	-	12	-	131
4	325	47	-	-	10	-	77
-	965	25	-	1	5	-	33
-	950	13	-	-	3	1	2
-	614	7	-	-	-	-	3
-	263	4	-	-	-	-	3
-	596	8	-	-	-	-	1
12	1 387	235	363	4	510	6	2 066
12	2 775	254	363	4	513	7	2 070
12	3 810	267	363	4	513	7	2 075
2	21	29	348	-	222	3	977
-	1 473	19	-	-	-	-	7
5	20	25	11	-	796	2	2 522
12	250	210	352	4	463	6	1 882
-	3 557	56	-	-	13	1	32
11	1 327	183	188	3	526	3	2 170
4	8	13	-	-	386	1	1 256
1	10	4	131	-	68	1	321
-	1	16	56	-	17	-	202
2	19	67	1	2	37	-	263
1	19	20	-	-	8	-	54
3	62	35	-	-	4	-	42
-	354	15	-	1	3	-	29
-	397	10	-	-	3	1	1
-	244	1	-	-	-	-	1
-	69	1	-	-	-	-	1

	Население, указавшее один источник средств к существованию	В ТОМ				
		заработную плату	предпринимательский доход, самозанятость	производство товаров для собственного использования	сдачу в аренду имущества	доход от патентов, авторских прав
80 и более	145	-	-	-	-	-
Из общей численности – население в возрасте:						
15 – 64 лет	8 339	5 958	304	208	-	-
15 – 72 лет	8 979	6 011	307	210	-	-
15 лет и более	9 275	6 015	307	210	-	-
16 – 29 лет	1 771	1 003	26	20	-	-
70 лет и более	478	16	-	-	-	-
моложе трудоспособного	1 775	-	-	1	-	-
трудоспособном	7 807	5 850	294	203	-	-
старше трудоспособного	1 362	165	13	7	-	-
Женщины	10 639	4 519	128	183	1	-
в том числе в возрасте, лет:						
до 15	1 500	-	-	-	-	-
15 – 19	573	33	1	5	-	-
20 – 29	1 138	655	11	19	-	-
30 – 49	3 513	2 678	81	94	-	-
50 – 54	805	619	23	40	-	-
55 – 59	703	355	7	24	-	-
60 – 64	737	104	4	1	1	-
65 – 69	609	51	1	-	-	-
70 – 74	395	17	-	-	-	-
75 – 79	202	3	-	-	-	-
80 и более	464	4	-	-	-	-
Из общей численности – население в возрасте:						
15 – 64 лет	7 469	4 444	127	183	1	-
15 – 72 лет	8 369	4 510	128	183	1	-
15 лет и более	9 139	4 519	128	183	1	-
16 – 29 лет	1 603	688	12	23	-	-
70 лет и более	1 061	24	-	-	-	-
моложе трудоспособного	1 608	-	-	1	-	-
трудоспособном	6 187	4 179	119	170	-	-
старше трудоспособного	2 844	340	9	12	1	-

числе							
сбережения, дивиденды, проценты, ссуды, реализацию капитала	пенсии (кроме пенсии по инвалидности)	пенсии по инвалидности	стипендию	пособие по безработице	другие пособия и выплаты от организаций, государства	льготы, компенсации, субсидии, выигрыши	обеспечение со стороны других лиц, иждивение
-	144	1	-	-	-	-	-
7	465	157	188	3	137	1	911
7	1 030	168	188	3	140	2	913
7	1 319	170	188	3	140	2	914
1	10	19	182	-	65	1	444
-	457	3	-	-	-	-	2
4	9	14	5	-	406	1	1 335
7	174	150	183	3	115	1	827
-	1 144	19	-	-	5	1	8
6	2 500	108	175	1	746	6	2 266
1	9	11	-	-	373	1	1 105
1	9	1	111	-	81	1	330
-	4	9	61	-	93	1	285
2	10	30	3	1	187	3	424
1	25	16	-	-	4	-	77
1	263	12	-	-	6	-	35
-	611	10	-	-	2	-	4
-	553	3	-	-	-	-	1
-	370	6	-	-	-	-	2
-	194	3	-	-	-	-	2
-	452	7	-	-	-	-	1
5	922	78	175	1	373	5	1 155
5	1 745	86	175	1	373	5	1 157
5	2 491	97	175	1	373	5	1 161
1	11	10	166	-	157	2	533
-	1 016	16	-	-	-	-	5
1	11	11	6	-	390	1	1 187
5	76	60	169	1	348	5	1 055
-	2 413	37	-	-	8	-	24

	Население, указавшее один источник средств к существованию	В ТОМ				
		заработную плату	предпринимательский доход, самозанятость	производство товаров для собственного использования	сдачу в аренду имущества	доход от патентов, авторских прав
Мордовский муниципальный район						
Городское и сельское население						
Мужчины и женщины	9 598	3 564	256	267	3	-
в том числе в возрасте, лет:						
до 15	1 290	-	-	1	-	-
15 – 19	465	29	2	1	-	-
20 – 29	885	642	21	5	-	-
30 – 49	2 505	1 846	115	121	2	-
50 – 54	814	530	50	67	-	-
55 – 59	844	396	45	58	1	-
60 – 64	841	114	20	14	-	-
65 – 69	591	7	2	-	-	-
70 – 74	491	-	-	-	-	-
75 – 79	199	-	-	-	-	-
80 и более	673	-	1	-	-	-
Из общей численности – население в возрасте:						
15 – 64 лет	6 354	3 557	253	266	3	-
15 – 72 лет	7 288	3 564	255	266	3	-
15 лет и более	8 308	3 564	256	266	3	-
16 – 29 лет	1 243	671	23	6	-	-
70 лет и более	1 363	-	1	-	-	-
моложе трудоспособного	1 397	-	-	1	-	-
трудоспособном	5 316	3 473	240	258	3	-
старше трудоспособного	2 885	91	16	8	-	-
Мужчины	4 664	2 089	181	151	1	-
в том числе в возрасте, лет:						
до 15	690	-	-	1	-	-
15 – 19	239	16	1	-	-	-
20 – 29	513	414	17	2	-	-
30 – 49	1 304	1 009	76	53	1	-
50 – 54	409	270	30	34	-	-
55 – 59	472	283	36	48	-	-
60 – 64	427	93	19	13	-	-
65 – 69	240	4	1	-	-	-

числе							
сбережения, дивиденды, проценты, ссуды, реализацию капитала	пенсии (кроме пенсии по инвалидности)	пенсии по инвалидности	стипендию	пособие по безработице	другие пособия и выплаты от организаций, государства	льготы, компенсации, субсидии, выигрыши	обеспечение со стороны других лиц, иждивение
9	2 808	296	63	3	219	2	2 108
-	-	8	-	-	107	1	1 173
-	2	5	45	-	13	-	368
-	3	18	18	-	36	-	142
7	22	77	-	2	54	-	259
2	25	55	-	1	3	1	80
-	224	53	-	-	4	-	63
-	624	49	-	-	1	-	19
-	565	15	-	-	-	-	2
-	485	5	-	-	1	-	-
-	197	1	-	-	-	-	1
-	661	10	-	-	-	-	1
9	900	257	63	3	111	1	931
9	1 805	275	63	3	111	1	933
9	2 808	288	63	3	112	1	935
-	4	22	61	-	43	-	413
-	1 343	16	-	-	1	-	2
-	1	9	2	-	113	1	1 270
9	138	208	61	3	104	1	818
-	2 669	79	-	-	2	-	20
8	901	167	32	2	73	-	1 059
-	-	5	-	-	63	-	621
-	1	3	25	-	1	-	192
-	1	13	7	-	2	-	57
6	12	44	-	2	3	-	98
2	10	25	-	-	-	-	38
-	30	29	-	-	3	-	43
-	257	34	-	-	1	-	10
-	225	10	-	-	-	-	-

	Население, указавшее один источник средств к существованию	В ТОМ				
		заработную плату	предпринимательский доход, самозанятость	производство товаров для собственного использования	сдачу в аренду имущества	доход от патентов, авторских прав
70 – 74	189	-	-	-	-	-
75 – 79	58	-	-	-	-	-
80 и более	123	-	1	-	-	-
Из общей численности – население в возрасте:						
15 – 64 лет	3 364	2 085	179	150	1	-
15 – 72 лет	3 742	2 089	180	150	1	-
15 лет и более	3 974	2 089	181	150	1	-
16 – 29 лет	699	430	18	2	-	-
70 лет и более	370	-	1	-	-	-
моложе трудоспособного	743	-	-	1	-	-
трудоспособном	3 040	2 062	172	146	1	-
старше трудоспособного	881	27	9	4	-	-
Женщины	4 934	1 475	75	116	2	-
в том числе в возрасте, лет:						
до 15	600	-	-	-	-	-
15 – 19	226	13	1	1	-	-
20 – 29	372	228	4	3	-	-
30 – 49	1 201	837	39	68	1	-
50 – 54	405	260	20	33	-	-
55 – 59	372	113	9	10	1	-
60 – 64	414	21	1	1	-	-
65 – 69	351	3	1	-	-	-
70 – 74	302	-	-	-	-	-
75 – 79	141	-	-	-	-	-
80 и более	550	-	-	-	-	-
Из общей численности – население в возрасте:						
15 – 64 лет	2 990	1 472	74	116	2	-
15 – 72 лет	3 546	1 475	75	116	2	-
15 лет и более	4 334	1 475	75	116	2	-
16 – 29 лет	544	241	5	4	-	-
70 лет и более	993	-	-	-	-	-
моложе трудоспособного	654	-	-	-	-	-
трудоспособном	2 276	1 411	68	112	2	-
старше трудоспособного	2 004	64	7	4	-	-

числе							
сбережения, дивиденды, проценты, ссуды, реализацию капитала	пенсии (кроме пенсии по инвалидности)	пенсии по инвалидности	стипендию	пособие по безработице	другие пособия и выплаты от организаций, государства	льготы, компенсации, субсидии, выигрыши	обеспечение со стороны других лиц, иждивение
-	187	2	-	-	-	-	-
-	57	1	-	-	-	-	-
-	121	1	-	-	-	-	-
8	311	148	32	2	10	-	438
8	672	160	32	2	10	-	438
8	901	162	32	2	10	-	438
-	2	16	31	-	2	-	198
-	365	4	-	-	-	-	-
-	-	5	1	-	64	-	672
8	94	129	31	2	9	-	386
-	807	33	-	-	-	-	1
1	1 907	129	31	1	146	2	1 049
-	-	3	-	-	44	1	552
-	1	2	20	-	12	-	176
-	2	5	11	-	34	-	85
1	10	33	-	-	51	-	161
-	15	30	-	1	3	1	42
-	194	24	-	-	1	-	20
-	367	15	-	-	-	-	9
-	340	5	-	-	-	-	2
-	298	3	-	-	1	-	-
-	140	-	-	-	-	-	1
-	540	9	-	-	-	-	1
1	589	109	31	1	101	1	493
1	1 133	115	31	1	101	1	495
1	1 907	126	31	1	102	1	497
-	2	6	30	-	41	-	215
-	978	12	-	-	1	-	2
-	1	4	1	-	49	1	598
1	44	79	30	1	95	1	432
-	1 862	46	-	-	2	-	19

	Население, указавшее один источник средств к существованию	В ТОМ				
		заработную плату	предпринимательский доход, самозанятость	производство товаров для собственного использования	сдачу в аренду имущества	доход от патентов, авторских прав
Городское население						
Мужчины и женщины	4 745	1 855	114	73	-	-
в том числе в возрасте, лет:						
до 15	782	-	-	1	-	-
15 – 19	243	13	-	1	-	-
20 – 29	376	269	4	1	-	-
30 – 49	1 338	1 026	55	39	-	-
50 – 54	382	274	23	14	-	-
55 – 59	399	209	19	16	-	-
60 – 64	360	61	12	1	-	-
65 – 69	294	3	1	-	-	-
70 – 74	260	-	-	-	-	-
75 – 79	85	-	-	-	-	-
80 и более	226	-	-	-	-	-
Из общей численности – население в возрасте:						
15 – 64 лет	3 098	1 852	113	72	-	-
15 – 72 лет	3 578	1 855	114	72	-	-
15 лет и более	3 963	1 855	114	72	-	-
16 – 29 лет	556	282	4	2	-	-
70 лет и более	571	-	-	-	-	-
моложе трудоспособного	845	-	-	1	-	-
трудоспособном	2 606	1 796	104	72	-	-
старше трудоспособного	1 294	59	10	-	-	-
Мужчины	2 289	1 029	83	41	-	-
в том числе в возрасте, лет:						
до 15	423	-	-	1	-	-
15 – 19	128	9	-	-	-	-
20 – 29	215	171	4	-	-	-
30 – 49	684	542	40	19	-	-
50 – 54	172	122	14	6	-	-
55 – 59	205	139	14	14	-	-
60 – 64	177	44	11	1	-	-
65 – 69	111	2	-	-	-	-
70 – 74	97	-	-	-	-	-
75 – 79	31	-	-	-	-	-
80 и более	46	-	-	-	-	-

числе							
сбережения, дивиденды, проценты, ссуды, реализацию капитала	пенсию (кроме пенсии по инвалидности)	пенсию по инвалидности	стипендию	пособие по безработице	другие пособия и выплаты от организаций, государства	льготы, компенсации, субсидии, выигрыши	обеспечение со стороны других лиц, иждивение
3	1 262	137	40	1	101	1	1 158
-	-	4	-	-	47	1	729
-	1	5	27	-	5	-	191
-	2	10	13	-	11	-	66
2	16	46	-	-	35	-	119
1	17	24	-	1	-	-	28
-	114	17	-	-	1	-	23
-	271	12	-	-	1	-	2
-	284	6	-	-	-	-	-
-	255	4	-	-	1	-	-
-	84	1	-	-	-	-	-
-	218	8	-	-	-	-	-
3	421	114	40	1	53	-	429
3	888	123	40	1	53	-	429
3	1 262	133	40	1	54	-	429
-	2	14	40	-	14	-	198
-	557	13	-	-	1	-	-
-	1	5	-	-	49	1	788
3	74	98	40	1	50	-	368
-	1 187	34	-	-	2	-	2
3	425	74	22	-	31	-	581
-	-	2	-	-	28	-	392
-	-	3	18	-	-	-	98
-	1	7	4	-	2	-	26
2	11	30	-	-	-	-	40
1	8	11	-	-	-	-	10
-	15	9	-	-	-	-	14
-	113	6	-	-	1	-	1
-	106	3	-	-	-	-	-
-	95	2	-	-	-	-	-
-	30	1	-	-	-	-	-
-	46	-	-	-	-	-	-

	Население, указавшее один источник средств к существованию	В ТОМ				
		заработную плату	предпринимательский доход, самозанятость	производство товаров для собственного использования	сдачу в аренду имущества	доход от патентов, авторских прав
Из общей численности – население в возрасте:						
15 – 64 лет	1 581	1 027	83	40	-	-
15 – 72 лет	1 765	1 029	83	40	-	-
15 лет и более	1 866	1 029	83	40	-	-
16 – 29 лет	311	180	4	-	-	-
70 лет и более	174	-	-	-	-	-
моложе трудоспособного	455	-	-	1	-	-
трудоспособном	1 431	1 015	77	40	-	-
старше трудоспособного	403	14	6	-	-	-
Женщины	2 456	826	31	32	-	-
в том числе в возрасте, лет:						
до 15	359	-	-	-	-	-
15 – 19	115	4	-	1	-	-
20 – 29	161	98	-	1	-	-
30 – 49	654	484	15	20	-	-
50 – 54	210	152	9	8	-	-
55 – 59	194	70	5	2	-	-
60 – 64	183	17	1	-	-	-
65 – 69	183	1	1	-	-	-
70 – 74	163	-	-	-	-	-
75 – 79	54	-	-	-	-	-
80 и более	180	-	-	-	-	-
Из общей численности – население в возрасте:						
15 – 64 лет	1 517	825	30	32	-	-
15 – 72 лет	1 813	826	31	32	-	-
15 лет и более	2 097	826	31	32	-	-
16 – 29 лет	245	102	-	2	-	-
70 лет и более	397	-	-	-	-	-
моложе трудоспособного	390	-	-	-	-	-
трудоспособном	1 175	781	27	32	-	-
старше трудоспособного	891	45	4	-	-	-
Сельское население						
Мужчины и женщины	4 853	1 709	142	194	3	-
в том числе в возрасте, лет:						
до 15	508	-	-	-	-	-

числе							
сбережения, дивиденды, проценты, ссуды, реализацию капитала	пенсии (кроме пенсии по инвалидности)	пенсии по инвалидности	стипендию	пособие по безработице	другие пособия и выплаты от организаций, государства	льготы, компенсации, субсидии, выигрыши	обеспечение со стороны других лиц, иждивение
3	148	66	22	-	3	-	189
3	325	71	22	-	3	-	189
3	425	72	22	-	3	-	189
-	1	10	22	-	2	-	92
-	171	3	-	-	-	-	-
-	-	2	-	-	28	-	424
3	51	63	22	-	3	-	157
-	374	9	-	-	-	-	-
-	837	63	18	1	70	1	577
-	-	2	-	-	19	1	337
-	1	2	9	-	5	-	93
-	1	3	9	-	9	-	40
-	5	16	-	-	35	-	79
-	9	13	-	1	-	-	18
-	99	8	-	-	1	-	9
-	158	6	-	-	-	-	1
-	178	3	-	-	-	-	-
-	160	2	-	-	1	-	-
-	54	-	-	-	-	-	-
-	172	8	-	-	-	-	-
-	273	48	18	1	50	-	240
-	563	52	18	1	50	-	240
-	837	61	18	1	51	-	240
-	1	4	18	-	12	-	106
-	386	10	-	-	1	-	-
-	1	3	-	-	21	1	364
-	23	35	18	1	47	-	211
-	813	25	-	-	2	-	2
6	1 546	159	23	2	118	1	950
-	-	4	-	-	60	-	444

	Население, указавшее один источник средств к существованию	В ТОМ				
		заработную плату	предпринимательский доход, самозанятость	производство товаров для собственного использования	сдачу в аренду имущества	доход от патентов, авторских прав
15 – 19	222	16	2	-	-	-
20 – 29	509	373	17	4	-	-
30 – 49	1 167	820	60	82	2	-
50 – 54	432	256	27	53	-	-
55 – 59	445	187	26	42	1	-
60 – 64	481	53	8	13	-	-
65 – 69	297	4	1	-	-	-
70 – 74	231	-	-	-	-	-
75 – 79	114	-	-	-	-	-
80 и более	447	-	1	-	-	-
Из общей численности – население в возрасте:						
15 – 64 лет	3 256	1 705	140	194	3	-
15 – 72 лет	3 710	1 709	141	194	3	-
15 лет и более	4 345	1 709	142	194	3	-
16 – 29 лет	687	389	19	4	-	-
70 лет и более	792	-	1	-	-	-
моложе трудоспособного	552	-	-	-	-	-
трудоспособном	2 710	1 677	136	186	3	-
старше трудоспособного	1 591	32	6	8	-	-
Мужчины	2 375	1 060	98	110	1	-
в том числе в возрасте, лет:						
до 15	267	-	-	-	-	-
15 – 19	111	7	1	-	-	-
20 – 29	298	243	13	2	-	-
30 – 49	620	467	36	34	1	-
50 – 54	237	148	16	28	-	-
55 – 59	267	144	22	34	-	-
60 – 64	250	49	8	12	-	-
65 – 69	129	2	1	-	-	-
70 – 74	92	-	-	-	-	-
75 – 79	27	-	-	-	-	-
80 и более	77	-	1	-	-	-
Из общей численности – население в возрасте:						
15 – 64 лет	1 783	1 058	96	110	1	-
15 – 72 лет	1 977	1 060	97	110	1	-

числе							
сбережения, дивиденды, проценты, ссуды, реализацию капитала	пенсии (кроме пенсии по инвалидности)	пенсии по инвалидности	стипендию	пособие по безработице	другие пособия и выплаты от организаций, государства	льготы, компенсации, субсидии, выигрыши	обеспечение со стороны других лиц, иждивение
-	1	-	18	-	8	-	177
-	1	8	5	-	25	-	76
5	6	31	-	2	19	-	140
1	8	31	-	-	3	1	52
-	110	36	-	-	3	-	40
-	353	37	-	-	-	-	17
-	281	9	-	-	-	-	2
-	230	1	-	-	-	-	-
-	113	-	-	-	-	-	1
-	443	2	-	-	-	-	1
6	479	143	23	2	58	1	502
6	917	152	23	2	58	1	504
6	1 546	155	23	2	58	1	506
-	2	8	21	-	29	-	215
-	786	3	-	-	-	-	2
-	-	4	2	-	64	-	482
6	64	110	21	2	54	1	450
-	1 482	45	-	-	-	-	18
5	476	93	10	2	42	-	478
-	-	3	-	-	35	-	229
-	1	-	7	-	1	-	94
-	-	6	3	-	-	-	31
4	1	14	-	2	3	-	58
1	2	14	-	-	-	-	28
-	15	20	-	-	3	-	29
-	144	28	-	-	-	-	9
-	119	7	-	-	-	-	-
-	92	-	-	-	-	-	-
-	27	-	-	-	-	-	-
-	75	1	-	-	-	-	-
5	163	82	10	2	7	-	249
5	347	89	10	2	7	-	249

	Население, указавшее один источник средств к существованию	В ТОМ				
		заработную плату	предпринимательский доход, самозанятость	производство товаров для собственного использования	сдачу в аренду имущества	доход от патентов, авторских прав
15 лет и более	2 108	1 060	98	110	1	-
16 – 29 лет	388	250	14	2	-	-
70 лет и более	196	-	1	-	-	-
моложе трудоспособного	288	-	-	-	-	-
трудоспособном	1 609	1 047	95	106	1	-
старше трудоспособного	478	13	3	4	-	-
Женщины	2 478	649	44	84	2	-
в том числе в возрасте, лет:						
до 15	241	-	-	-	-	-
15 – 19	111	9	1	-	-	-
20 – 29	211	130	4	2	-	-
30 – 49	547	353	24	48	1	-
50 – 54	195	108	11	25	-	-
55 – 59	178	43	4	8	1	-
60 – 64	231	4	-	1	-	-
65 – 69	168	2	-	-	-	-
70 – 74	139	-	-	-	-	-
75 – 79	87	-	-	-	-	-
80 и более	370	-	-	-	-	-
Из общей численности – население в возрасте:						
15 – 64 лет	1 473	647	44	84	2	-
15 – 72 лет	1 733	649	44	84	2	-
15 лет и более	2 237	649	44	84	2	-
16 – 29 лет	299	139	5	2	-	-
70 лет и более	596	-	-	-	-	-
моложе трудоспособного	264	-	-	-	-	-
трудоспособном	1 101	630	41	80	2	-
старше трудоспособного	1 113	19	3	4	-	-
Моршанский муниципальный район						
Сельское население						
Мужчины и женщины	30 122	12 444	391	522	-	1
в том числе в возрасте, лет:						
до 15	3 839	-	-	-	-	-
15 – 19	1 227	61	3	3	-	-
20 – 29	2 944	2 158	17	65	-	-



числе							
сбережения, дивиденды, проценты, ссуды, реализацию капитала	пенсии (кроме пенсии по инвалидности)	пенсии по инвалидности	стипендию	пособие по безработице	другие пособия и выплаты от организаций, государства	льготы, компенсации, субсидии, выигрыши	обеспечение со стороны других лиц, иждивение
5	476	90	10	2	7	-	249
-	1	6	9	-	-	-	106
-	194	1	-	-	-	-	-
-	-	3	1	-	36	-	248
5	43	66	9	2	6	-	229
-	433	24	-	-	-	-	1
1	1 070	66	13	-	76	1	472
-	-	1	-	-	25	-	215
-	-	-	11	-	7	-	83
-	1	2	2	-	25	-	45
1	5	17	-	-	16	-	82
-	6	17	-	-	3	1	24
-	95	16	-	-	-	-	11
-	209	9	-	-	-	-	8
-	162	2	-	-	-	-	2
-	138	1	-	-	-	-	-
-	86	-	-	-	-	-	1
-	368	1	-	-	-	-	1
1	316	61	13	-	51	1	253
1	570	63	13	-	51	1	255
1	1 070	65	13	-	51	1	257
-	1	2	12	-	29	-	109
-	592	2	-	-	-	-	2
-	-	1	1	-	28	-	234
1	21	44	12	-	48	1	221
-	1 049	21	-	-	-	-	17
25	8 758	656	399	12	1 433	17	5 464
1	26	17	-	-	439	-	3 356
-	11	10	260	-	104	1	774
3	5	19	135	-	173	4	365

	Население, указавшее один источник средств к существованию	В ТОМ				
		заработную плату	предпринимательский доход, самозанятость	производство товаров для собственного использования	сдачу в аренду имущества	доход от патентов, авторских прав
30 – 49	8 575	6 860	224	269	-	1
50 – 54	2 219	1 641	70	94	-	-
55 – 59	2 262	1 177	46	68	-	-
60 – 64	2 596	452	27	22	-	-
65 – 69	2 322	82	3	1	-	-
70 – 74	1 728	7	1	-	-	-
75 – 79	686	3	-	-	-	-
80 и более	1 724	3	-	-	-	-
Из общей численности – население в возрасте:						
15 – 64 лет	19 823	12 349	387	521	-	1
15 – 72 лет	23 298	12 437	391	522	-	1
15 лет и более	26 283	12 444	391	522	-	1
16 – 29 лет	3 906	2 219	20	68	-	-
70 лет и более	4 138	13	1	-	-	-
моложе трудоспособного	4 104	-	-	-	-	-
трудоспособном	16 632	11 905	368	501	-	1
старше трудоспособного	9 386	539	23	21	-	-
Мужчины	14 513	7 198	274	260	-	1
в том числе в возрасте, лет:						
до 15	1 948	-	-	-	-	-
15 – 19	606	35	1	2	-	-
20 – 29	1 622	1 284	15	37	-	-
30 – 49	4 512	3 796	152	115	-	1
50 – 54	1 148	892	45	42	-	-
55 – 59	1 185	796	39	46	-	-
60 – 64	1 256	341	18	18	-	-
65 – 69	989	50	3	-	-	-
70 – 74	692	4	1	-	-	-
75 – 79	198	-	-	-	-	-
80 и более	357	-	-	-	-	-
Из общей численности – население в возрасте:						
15 – 64 лет	10 329	7 144	270	260	-	1
15 – 72 лет	11 797	7 198	274	260	-	1
15 лет и более	12 565	7 198	274	260	-	1
16 – 29 лет	2 098	1 319	16	39	-	-



числе							
сбережения, дивиденды, проценты, ссуды, реализацию капитала	пенсии (кроме пенсии по инвалидности)	пенсии по инвалидности	стипендию	пособие по безработице	другие пособия и выплаты от организаций, государства	льготы, компенсации, субсидии, выигрыши	обеспечение со стороны других лиц, иждивение
12	37	172	4	8	353	9	626
4	66	84	-	4	89	2	165
2	650	111	-	-	75	1	132
3	1 923	73	-	-	59	-	37
-	2 126	50	-	-	57	-	3
-	1 637	33	-	-	48	-	2
-	641	24	-	-	15	-	3
-	1 636	63	-	-	21	-	1
24	2 692	469	399	12	853	17	2 099
24	5 908	540	399	12	944	17	2 103
24	8 732	639	399	12	994	17	2 108
3	12	27	392	-	242	4	919
-	3 914	120	-	-	84	-	6
1	30	19	3	-	474	1	3 576
23	408	404	396	12	757	16	1 841
1	8 320	233	-	-	202	-	47
15	2 950	398	199	8	614	4	2 592
1	11	10	-	-	214	-	1 712
-	5	7	126	-	51	-	379
2	3	14	73	-	41	-	153
6	26	115	-	5	89	2	205
2	18	53	-	3	47	1	45
2	117	78	-	-	45	1	61
2	747	53	-	-	44	-	33
-	878	26	-	-	31	-	1
-	640	10	-	-	36	-	1
-	180	9	-	-	7	-	2
-	325	23	-	-	9	-	-
14	916	320	199	8	317	4	876
14	2 237	352	199	8	373	4	877
14	2 939	388	199	8	400	4	880
2	5	19	197	-	75	-	426

	Население, указавшее один источник средств к существованию	В ТОМ				
		заработную плату	предпринимательский доход, самозанятость	производство товаров для собственного использования	сдачу в аренду имущества	доход от патентов, авторских прав
70 лет и более	1 247	4	1	-	-	-
моложе трудоспособного	2 078	-	-	-	-	-
трудоспособном	9 353	7 008	262	252	-	1
старше трудоспособного	3 082	190	12	8	-	-
Женщины	15 609	5 246	117	262	-	-
в том числе в возрасте, лет:						
до 15	1 891	-	-	-	-	-
15 – 19	621	26	2	1	-	-
20 – 29	1 322	874	2	28	-	-
30 – 49	4 063	3 064	72	154	-	-
50 – 54	1 071	749	25	52	-	-
55 – 59	1 077	381	7	22	-	-
60 – 64	1 340	111	9	4	-	-
65 – 69	1 333	32	-	1	-	-
70 – 74	1 036	3	-	-	-	-
75 – 79	488	3	-	-	-	-
80 и более	1 367	3	-	-	-	-
Из общей численности – население в возрасте:						
15 – 64 лет	9 494	5 205	117	261	-	-
15 – 72 лет	11 501	5 239	117	262	-	-
15 лет и более	13 718	5 246	117	262	-	-
16 – 29 лет	1 808	900	4	29	-	-
70 лет и более	2 891	9	-	-	-	-
моложе трудоспособного	2 026	-	-	-	-	-
трудоспособном	7 279	4 897	106	249	-	-
старше трудоспособного	6 304	349	11	13	-	-
Мучкапский муниципальный район						
Городское и сельское население						
Мужчины и женщины	9 952	3 695	191	166	4	-
в том числе в возрасте, лет:						
до 15	1 106	-	-	-	-	-
15 – 19	369	23	-	1	-	-
20 – 29	738	513	15	5	-	-
30 – 49	2 519	1 941	95	73	1	-

числе							
сбережения, дивиденды, проценты, ссуды, реализацию капитала	пенсии (кроме пенсии по инвалидности)	пенсии по инвалидности	стипендию	пособие по безработице	другие пособия и выплаты от организаций, государства	льготы, компенсации, субсидии, выигрыши	обеспечение со стороны других лиц, иждивение
-	1 145	42	-	-	52	-	3
1	14	12	2	-	231	-	1 818
14	283	294	197	8	269	4	761
-	2 653	92	-	-	114	-	13
10	5 808	258	200	4	819	13	2 872
-	15	7	-	-	225	-	1 644
-	6	3	134	-	53	1	395
1	2	5	62	-	132	4	212
6	11	57	4	3	264	7	421
2	48	31	-	1	42	1	120
-	533	33	-	-	30	-	71
1	1 176	20	-	-	15	-	4
-	1 248	24	-	-	26	-	2
-	997	23	-	-	12	-	1
-	461	15	-	-	8	-	1
-	1 311	40	-	-	12	-	1
10	1 776	149	200	4	536	13	1 223
10	3 671	188	200	4	571	13	1 226
10	5 793	251	200	4	594	13	1 228
1	7	8	195	-	167	4	493
-	2 769	78	-	-	32	-	3
-	16	7	1	-	243	1	1 758
9	125	110	199	4	488	12	1 080
1	5 667	141	-	-	88	-	34
-	3 456	310	74	41	198	4	1 813
-	7	6	-	-	72	1	1 020
-	4	8	43	1	9	-	280
-	-	14	29	3	36	1	122
-	12	71	2	11	66	2	245

	Население, указавшее один источник средств к существованию	В ТОМ				
		заработную плату	предпринимательский доход, самозанятость	производство товаров для собственного использования	сдачу в аренду имущества	доход от патентов, авторских прав
50 – 54	763	547	27	40	2	-
55 – 59	960	469	39	38	1	-
60 – 64	1 048	174	9	9	-	-
65 – 69	817	22	5	-	-	-
70 – 74	586	5	1	-	-	-
75 – 79	244	1	-	-	-	-
80 и более	802	-	-	-	-	-
Из общей численности – население в возрасте:						
15 – 64 лет	6 397	3 667	185	166	4	-
15 – 72 лет	7 619	3 693	191	166	4	-
15 лет и более	8 846	3 695	191	166	4	-
16 – 29 лет	1 030	536	15	6	-	-
70 лет и более	1 632	6	1	-	-	-
моложе трудоспособного	1 183	-	-	-	-	-
трудоспособном	5 094	3 504	177	162	4	-
старше трудоспособного	3 675	191	14	4	-	-
Мужчины	4 668	2 147	121	78	1	-
в том числе в возрасте, лет:						
до 15	574	-	-	-	-	-
15 – 19	188	12	-	1	-	-
20 – 29	413	332	8	2	-	-
30 – 49	1 296	1 053	56	27	-	-
50 – 54	354	265	19	14	1	-
55 – 59	488	321	27	26	-	-
60 – 64	493	145	8	8	-	-
65 – 69	385	17	2	-	-	-
70 – 74	219	2	1	-	-	-
75 – 79	69	-	-	-	-	-
80 и более	189	-	-	-	-	-
Из общей численности – население в возрасте:						
15 – 64 лет	3 232	2 128	118	78	1	-
15 – 72 лет	3 772	2 147	121	78	1	-
15 лет и более	4 094	2 147	121	78	1	-
16 – 29 лет	560	344	8	3	-	-
70 лет и более	477	2	1	-	-	-
моложе трудоспособного	615	-	-	-	-	-



числе							
сбережения, дивиденды, проценты, ссуды, реализацию капитала	пенсию (кроме пенсии по инвалидности)	пенсию по инвалидности	стипендию	пособие по безработице	другие пособия и выплаты от организаций, государства	льготы, компенсации, субсидии, выигрыши	обеспечение со стороны других лиц, иждивение
-	31	30	-	8	8	-	70
-	290	55	-	10	5	-	53
-	787	37	-	8	1	-	23
-	766	24	-	-	-	-	-
-	557	22	-	-	1	-	-
-	233	10	-	-	-	-	-
-	769	33	-	-	-	-	-
-	1 124	215	74	41	125	3	793
-	2 274	254	74	41	126	3	793
-	3 449	304	74	41	126	3	793
-	4	22	70	4	42	1	330
-	1 559	65	-	-	1	-	-
-	7	6	2	-	75	1	1 092
-	125	179	72	41	121	3	706
-	3 324	125	-	-	2	-	15
-	1 124	181	32	30	52	2	900
-	1	4	-	-	29	-	540
-	2	5	19	1	4	-	144
-	-	7	13	1	3	-	47
-	9	44	-	8	7	2	90
-	11	15	-	4	4	-	21
-	28	36	-	8	5	-	37
-	274	29	-	8	-	-	21
-	351	15	-	-	-	-	-
-	207	9	-	-	-	-	-
-	64	5	-	-	-	-	-
-	177	12	-	-	-	-	-
-	324	136	32	30	23	2	360
-	818	160	32	30	23	2	360
-	1 123	177	32	30	23	2	360
-	2	12	31	2	5	-	153
-	448	26	-	-	-	-	-
-	1	4	1	-	31	-	578

	Население, указавшее один источник средств к существованию	В ТОМ				
		заработную плату	предпринимательский доход, самозанятость	производство товаров для собственного использования	сдачу в аренду имущества	доход от патентов, авторских прав
трудоспособном	2 863	2 070	116	76	1	-
старше трудоспособного	1 190	77	5	2	-	-
Женщины	5 284	1 548	70	88	3	-
в том числе в возрасте, лет:						
до 15	532	-	-	-	-	-
15 – 19	181	11	-	-	-	-
20 – 29	325	181	7	3	-	-
30 – 49	1 223	888	39	46	1	-
50 – 54	409	282	8	26	1	-
55 – 59	472	148	12	12	1	-
60 – 64	555	29	1	1	-	-
65 – 69	432	5	3	-	-	-
70 – 74	367	3	-	-	-	-
75 – 79	175	1	-	-	-	-
80 и более	613	-	-	-	-	-
Из общей численности – население в возрасте:						
15 – 64 лет	3 165	1 539	67	88	3	-
15 – 72 лет	3 847	1 546	70	88	3	-
15 лет и более	4 752	1 548	70	88	3	-
16 – 29 лет	470	192	7	3	-	-
70 лет и более	1 155	4	-	-	-	-
моложе трудоспособного	568	-	-	-	-	-
трудоспособном	2 231	1 434	61	86	3	-
старше трудоспособного	2 485	114	9	2	-	-
Городское население						
Мужчины и женщины	5 547	2 137	137	12	-	-
в том числе в возрасте, лет:						
до 15	728	-	-	-	-	-
15 – 19	216	12	-	-	-	-
20 – 29	355	233	12	1	-	-
30 – 49	1 482	1 181	67	7	-	-
50 – 54	412	327	19	1	-	-
55 – 59	508	270	25	2	-	-
60 – 64	538	95	9	1	-	-
65 – 69	485	16	4	-	-	-
70 – 74	350	3	1	-	-	-

числе							
сбережения, дивиденды, проценты, ссуды, реализацию капитала	пенсии (кроме пенсии по инвалидности)	пенсии по инвалидности	стипендию	пособие по безработице	другие пособия и выплаты от организаций, государства	льготы, компенсации, субсидии, выигрыши	обеспечение со стороны других лиц, иждивение
-	81	119	31	30	21	2	316
-	1 042	58	-	-	-	-	6
-	2 332	129	42	11	146	2	913
-	6	2	-	-	43	1	480
-	2	3	24	-	5	-	136
-	-	7	16	2	33	1	75
-	3	27	2	3	59	-	155
-	20	15	-	4	4	-	49
-	262	19	-	2	-	-	16
-	513	8	-	-	1	-	2
-	415	9	-	-	-	-	-
-	350	13	-	-	1	-	-
-	169	5	-	-	-	-	-
-	592	21	-	-	-	-	-
-	800	79	42	11	102	1	433
-	1 456	94	42	11	103	1	433
-	2 326	127	42	11	103	1	433
-	2	10	39	2	37	1	177
-	1 111	39	-	-	1	-	-
-	6	2	1	-	44	1	514
-	44	60	41	11	100	1	390
-	2 282	67	-	-	2	-	9
-	1 840	144	37	7	95	3	1 135
-	5	2	-	-	14	-	707
-	1	6	22	-	4	-	171
-	-	8	13	1	24	1	62
-	7	34	2	2	45	2	135
-	23	12	-	1	4	-	25
-	151	29	-	1	3	-	27
-	407	15	-	2	1	-	8
-	456	9	-	-	-	-	-
-	336	10	-	-	-	-	-

	Население, указавшее один источник средств к существованию	В ТОМ				
		заработную плату	предпринимательский доход, самозанятость	производство товаров для собственного использования	сдачу в аренду имущества	доход от патентов, авторских прав
75 – 79	131	-	-	-	-	-
80 и более	342	-	-	-	-	-
Из общей численности – население в возрасте:						
15 – 64 лет	3 511	2 118	132	12	-	-
15 – 72 лет	4 238	2 136	137	12	-	-
15 лет и более	4 819	2 137	137	12	-	-
16 – 29 лет	521	245	12	1	-	-
70 лет и более	823	3	1	-	-	-
моложе трудоспособного	778	-	-	-	-	-
трудоспособном	2 807	2 005	125	12	-	-
старше трудоспособного	1 962	132	12	-	-	-
Мужчины	2 548	1 160	86	7	-	-
в том числе в возрасте, лет:						
до 15	382	-	-	-	-	-
15 – 19	112	8	-	-	-	-
20 – 29	185	145	6	1	-	-
30 – 49	718	595	41	3	-	-
50 – 54	193	151	13	1	-	-
55 – 59	257	177	15	1	-	-
60 – 64	231	71	8	1	-	-
65 – 69	215	11	2	-	-	-
70 – 74	134	2	1	-	-	-
75 – 79	41	-	-	-	-	-
80 и более	80	-	-	-	-	-
Из общей численности – население в возрасте:						
15 – 64 лет	1 696	1 147	83	7	-	-
15 – 72 лет	2 007	1 160	86	7	-	-
15 лет и более	2 166	1 160	86	7	-	-
16 – 29 лет	267	153	6	1	-	-
70 лет и более	255	2	1	-	-	-
моложе трудоспособного	412	-	-	-	-	-
трудоспособном	1 509	1 112	81	7	-	-
старше трудоспособного	627	48	5	-	-	-

числе							
сбережения, дивиденды, проценты, ссуды, реализацию капитала	пенсии (кроме пенсии по инвалидности)	пенсии по инвалидности	стипендию	пособие по безработице	другие пособия и выплаты от организаций, государства	льготы, компенсации, субсидии, выигрыши	обеспечение со стороны других лиц, иждивение
-	128	3	-	-	-	-	-
-	326	16	-	-	-	-	-
-	589	104	37	7	81	3	428
-	1 275	122	37	7	81	3	428
-	1 835	142	37	7	81	3	428
-	1	14	34	1	26	1	186
-	790	29	-	-	-	-	-
-	5	2	1	-	16	-	754
-	77	89	36	7	78	3	375
-	1 758	53	-	-	1	-	6
-	598	85	14	6	23	2	567
-	1	1	-	-	7	-	373
-	1	3	9	-	2	-	89
-	-	2	5	-	2	-	24
-	5	19	-	2	7	2	44
-	9	7	-	1	2	-	9
-	19	20	-	1	3	-	21
-	130	12	-	2	-	-	7
-	194	8	-	-	-	-	-
-	126	5	-	-	-	-	-
-	38	3	-	-	-	-	-
-	75	5	-	-	-	-	-
-	164	63	14	6	16	2	194
-	446	76	14	6	16	2	194
-	597	84	14	6	16	2	194
-	1	5	14	-	3	-	84
-	239	13	-	-	-	-	-
-	1	1	-	-	8	-	402
-	52	57	14	6	15	2	163
-	545	27	-	-	-	-	2

	Население, указавшее один источник средств к существованию	В ТОМ				
		заработную плату	предпринимательский доход, самозанятость	производство товаров для собственного использования	сдачу в аренду имущества	доход от патентов, авторских прав
Женщины	2 999	977	51	5	-	-
в том числе в возрасте, лет:						
до 15	346	-	-	-	-	-
15 – 19	104	4	-	-	-	-
20 – 29	170	88	6	-	-	-
30 – 49	764	586	26	4	-	-
50 – 54	219	176	6	-	-	-
55 – 59	251	93	10	1	-	-
60 – 64	307	24	1	-	-	-
65 – 69	270	5	2	-	-	-
70 – 74	216	1	-	-	-	-
75 – 79	90	-	-	-	-	-
80 и более	262	-	-	-	-	-
Из общей численности – население в возрасте:						
15 – 64 лет	1 815	971	49	5	-	-
15 – 72 лет	2 231	976	51	5	-	-
15 лет и более	2 653	977	51	5	-	-
16 – 29 лет	254	92	6	-	-	-
70 лет и более	568	1	-	-	-	-
моложе трудоспособного	366	-	-	-	-	-
трудоспособном	1 298	893	44	5	-	-
старше трудоспособного	1 335	84	7	-	-	-
Сельское население						
Мужчины и женщины	4 405	1 558	54	154	4	-
в том числе в возрасте, лет:						
до 15	378	-	-	-	-	-
15 – 19	153	11	-	1	-	-
20 – 29	383	280	3	4	-	-
30 – 49	1 037	760	28	66	1	-
50 – 54	351	220	8	39	2	-
55 – 59	452	199	14	36	1	-
60 – 64	510	79	-	8	-	-
65 – 69	332	6	1	-	-	-
70 – 74	236	2	-	-	-	-
75 – 79	113	1	-	-	-	-
80 и более	460	-	-	-	-	-

числе							
сбережения, дивиденды, проценты, ссуды, реализацию капитала	пенсию (кроме пенсии по инвалидности)	пенсию по инвалидности	стипендию	пособие по безработице	другие пособия и выплаты от организаций, государства	льготы, компенсации, субсидии, выигрыши	обеспечение со стороны других лиц, иждивение
-	1 242	59	23	1	72	1	568
-	4	1	-	-	7	-	334
-	-	3	13	-	2	-	82
-	-	6	8	1	22	1	38
-	2	15	2	-	38	-	91
-	14	5	-	-	2	-	16
-	132	9	-	-	-	-	6
-	277	3	-	-	1	-	1
-	262	1	-	-	-	-	-
-	210	5	-	-	-	-	-
-	90	-	-	-	-	-	-
-	251	11	-	-	-	-	-
-	425	41	23	1	65	1	234
-	829	46	23	1	65	1	234
-	1 238	58	23	1	65	1	234
-	-	9	20	1	23	1	102
-	551	16	-	-	-	-	-
-	4	1	1	-	8	-	352
-	25	32	22	1	63	1	212
-	1 213	26	-	-	1	-	4
-	1 616	166	37	34	103	1	678
-	2	4	-	-	58	1	313
-	3	2	21	1	5	-	109
-	-	6	16	2	12	-	60
-	5	37	-	9	21	-	110
-	8	18	-	7	4	-	45
-	139	26	-	9	2	-	26
-	380	22	-	6	-	-	15
-	310	15	-	-	-	-	-
-	221	12	-	-	1	-	-
-	105	7	-	-	-	-	-
-	443	17	-	-	-	-	-

	Население, указавшее один источник средств к существованию	В ТОМ				
		заработную плату	предпринимательский доход, самозанятость	производство товаров для собственного использования	сдачу в аренду имущества	доход от патентов, авторских прав
Из общей численности – население в возрасте:						
15 – 64 лет	2 886	1 549	53	154	4	-
15 – 72 лет	3 381	1 557	54	154	4	-
15 лет и более	4 027	1 558	54	154	4	-
16 – 29 лет	509	291	3	5	-	-
70 лет и более	809	3	-	-	-	-
моложе трудоспособного	405	-	-	-	-	-
трудоспособном	2 287	1 499	52	150	4	-
старше трудоспособного	1 713	59	2	4	-	-
Мужчины	2 120	987	35	71	1	-
в том числе в возрасте, лет:						
до 15	192	-	-	-	-	-
15 – 19	76	4	-	1	-	-
20 – 29	228	187	2	1	-	-
30 – 49	578	458	15	24	-	-
50 – 54	161	114	6	13	1	-
55 – 59	231	144	12	25	-	-
60 – 64	262	74	-	7	-	-
65 – 69	170	6	-	-	-	-
70 – 74	85	-	-	-	-	-
75 – 79	28	-	-	-	-	-
80 и более	109	-	-	-	-	-
Из общей численности – население в возрасте:						
15 – 64 лет	1 536	981	35	71	1	-
15 – 72 лет	1 765	987	35	71	1	-
15 лет и более	1 928	987	35	71	1	-
16 – 29 лет	293	191	2	2	-	-
70 лет и более	222	-	-	-	-	-
моложе трудоспособного	203	-	-	-	-	-
трудоспособном	1 354	958	35	69	1	-
старше трудоспособного	563	29	-	2	-	-
Женщины	2 285	571	19	83	3	-
в том числе в возрасте, лет:						
до 15	186	-	-	-	-	-
15 – 19	77	7	-	-	-	-

числе							
сбережения, дивиденды, проценты, ссуды, реализацию капитала	пенсии (кроме пенсии по инвалидности)	пенсии по инвалидности	стипендию	пособие по безработице	другие пособия и выплаты от организаций, государства	льготы, компенсации, субсидии, выигрыши	обеспечение со стороны других лиц, иждивение
-	535	111	37	34	44	-	365
-	999	132	37	34	45	-	365
-	1 614	162	37	34	45	-	365
-	3	8	36	3	16	-	144
-	769	36	-	-	1	-	-
-	2	4	1	-	59	1	338
-	48	90	36	34	43	-	331
-	1 566	72	-	-	1	-	9
-	526	96	18	24	29	-	333
-	-	3	-	-	22	-	167
-	1	2	10	1	2	-	55
-	-	5	8	1	1	-	23
-	4	25	-	6	-	-	46
-	2	8	-	3	2	-	12
-	9	16	-	7	2	-	16
-	144	17	-	6	-	-	14
-	157	7	-	-	-	-	-
-	81	4	-	-	-	-	-
-	26	2	-	-	-	-	-
-	102	7	-	-	-	-	-
-	160	73	18	24	7	-	166
-	372	84	18	24	7	-	166
-	526	93	18	24	7	-	166
-	1	7	17	2	2	-	69
-	209	13	-	-	-	-	-
-	-	3	1	-	23	-	176
-	29	62	17	24	6	-	153
-	497	31	-	-	-	-	4
-	1 090	70	19	10	74	1	345
-	2	1	-	-	36	1	146
-	2	-	11	-	3	-	54

	Население, указавшее один источник средств к существованию	В ТОМ				
		заработную плату	предпринимательский доход, самозанятость	производство товаров для собственного использования	сдачу в аренду имущества	доход от патентов, авторских прав
20 – 29	155	93	1	3	-	-
30 – 49	459	302	13	42	1	-
50 – 54	190	106	2	26	1	-
55 – 59	221	55	2	11	1	-
60 – 64	248	5	-	1	-	-
65 – 69	162	-	1	-	-	-
70 – 74	151	2	-	-	-	-
75 – 79	85	1	-	-	-	-
80 и более	351	-	-	-	-	-
Из общей численности – население в возрасте:						
15 – 64 лет	1 350	568	18	83	3	-
15 – 72 лет	1 616	570	19	83	3	-
15 лет и более	2 099	571	19	83	3	-
16 – 29 лет	216	100	1	3	-	-
70 лет и более	587	3	-	-	-	-
моложе трудоспособного	202	-	-	-	-	-
трудоспособном	933	541	17	81	3	-
старше трудоспособного	1 150	30	2	2	-	-
Никифоровский муниципальный район						
Городское и сельское население						
Мужчины и женщины	13 916	5 665	256	212	1	1
в том числе в возрасте, лет:						
до 15	1 854	-	-	-	-	-
15 – 19	567	25	3	1	-	-
20 – 29	1 256	905	14	10	-	-
30 – 49	3 901	3 146	114	91	-	-
50 – 54	1 086	794	51	56	-	-
55 – 59	1 155	604	56	39	1	1
60 – 64	1 160	173	13	13	-	-
65 – 69	1 011	14	4	2	-	-
70 – 74	788	3	1	-	-	-
75 – 79	357	1	-	-	-	-
80 и более	781	-	-	-	-	-



числе							
сбережения, дивиденды, проценты, ссуды, реализацию капитала	пенсии (кроме пенсии по инвалидности)	пенсии по инвалидности	стипендию	пособие по безработице	другие пособия и выплаты от организаций, государства	льготы, компенсации, субсидии, выигрыши	обеспечение со стороны других лиц, иждивение
-	-	1	8	1	11	-	37
-	1	12	-	3	21	-	64
-	6	10	-	4	2	-	33
-	130	10	-	2	-	-	10
-	236	5	-	-	-	-	1
-	153	8	-	-	-	-	-
-	140	8	-	-	1	-	-
-	79	5	-	-	-	-	-
-	341	10	-	-	-	-	-
-	375	38	19	10	37	-	199
-	627	48	19	10	38	-	199
-	1 088	69	19	10	38	-	199
-	2	1	19	1	14	-	75
-	560	23	-	-	1	-	-
-	2	1	-	-	36	1	162
-	19	28	19	10	37	-	178
-	1 069	41	-	-	1	-	5
8	4167	343	203	20	384	3	2653
-	10	11	-	-	173	-	1660
-	9	7	125	-	30	-	367
1	3	24	76	2	2	-	162
5	10	106	2	11	11	1	309
1	35	50	-	5	5	1	86
-	320	68	-	1	1	1	57
1	907	39	-	1	1	-	11
-	979	12	-	-	-	-	-
-	771	13	-	-	-	-	-
-	350	6	-	-	-	-	-
-	773	7	-	-	-	-	1

	Население, указавшее один источник средств к существованию	В ТОМ				
		заработную плату	предпринимательский доход, самозанятость	производство товаров для собственного использования	сдачу в аренду имущества	доход от патентов, авторских прав
Из общей численности – население в возрасте:						
15 – 64 лет	9 125	5 647	251	210	1	1
15 – 72 лет	10 674	5 663	255	212	1	1
15 лет и более	12 062	5 665	256	212	1	1
16 – 29 лет	1 698	930	17	11	-	-
70 лет и более	1 926	4	1	-	-	-
моложе трудоспособного	1 979	-	-	-	-	-
трудоспособном	7 636	5 479	238	202	-	1
старше трудоспособного	4 301	186	18	10	1	-
Мужчины	6 525	3 216	190	92	-	1
в том числе в возрасте, лет:						
до 15	993	-	-	-	-	-
15 – 19	272	10	2	1	-	-
20 – 29	683	551	9	4	-	-
30 – 49	2 004	1 706	85	34	-	-
50 – 54	505	389	36	13	-	-
55 – 59	581	401	44	25	-	1
60 – 64	539	144	10	13	-	-
65 – 69	410	12	3	2	-	-
70 – 74	294	3	1	-	-	-
75 – 79	96	-	-	-	-	-
80 и более	148	-	-	-	-	-
Из общей численности – население в возрасте:						
15 – 64 лет	4 584	3 201	186	90	-	1
15 – 72 лет	5 198	3 215	189	92	-	1
15 лет и более	5 532	3 216	190	92	-	1
16 – 29 лет	894	561	11	5	-	-
70 лет и более	538	3	1	-	-	-
моложе трудоспособного	1 054	-	-	-	-	-
трудоспособном	4 159	3 144	182	88	-	1
старше трудоспособного	1 312	72	8	4	-	-
Женщины	7 391	2 449	66	120	1	-
в том числе в возрасте, лет:						
до 15	861	-	-	-	-	-
15 – 19	295	15	1	-	-	-

числе							
сбережения, дивиденды, проценты, ссуды, реализацию капитала	пенсии (кроме пенсии по инвалидности)	пенсии по инвалидности	стипендию	пособие по безработице	другие пособия и выплаты от организаций, государства	льготы, компенсации, субсидии, выигрыши	обеспечение со стороны других лиц, иждивение
8	1 284	294	203	20	211	3	992
8	2 791	314	203	20	211	3	992
8	4 157	332	203	20	211	3	993
1	10	30	198	2	83	-	416
-	1 894	26	-	-	-	-	1
-	12	12	3	-	179	-	1 773
7	164	253	200	20	203	3	866
1	3 991	78	-	-	2	-	14
5	1 300	209	77	10	116	2	1 307
-	7	7	-	-	89	-	890
-	5	3	48	-	15	-	188
-	1	15	29	1	2	-	71
4	4	66	-	6	3	-	96
-	15	25	-	1	1	1	24
-	34	43	-	1	4	1	27
1	325	32	-	1	2	-	11
-	389	4	-	-	-	-	-
-	281	9	-	-	-	-	-
-	94	2	-	-	-	-	-
-	145	3	-	-	-	-	-
5	384	184	77	10	27	2	417
5	968	195	77	10	27	2	417
5	1 293	202	77	10	27	2	417
-	5	17	75	1	14	-	205
-	520	14	-	-	-	-	-
-	8	8	2	-	92	-	944
4	103	168	75	10	22	2	360
1	1 189	33	-	-	2	-	3
3	2 867	134	126	10	268	1	1 346
-	3	4	-	-	84	-	770
-	4	4	77	-	15	-	179

	Население, указавшее один источник средств к существованию	В ТОМ				
		заработную плату	предпринимательский доход, самозанятость	производство товаров для собственного использования	сдачу в аренду имущества	доход от патентов, авторских прав
20 – 29	573	354	5	6	-	-
30 – 49	1 897	1 440	29	57	-	-
50 – 54	581	405	15	43	-	-
55 – 59	574	203	12	14	1	-
60 – 64	621	29	3	-	-	-
65 – 69	601	2	1	-	-	-
70 – 74	494	-	-	-	-	-
75 – 79	261	1	-	-	-	-
80 и более	633	-	-	-	-	-
Из общей численности – население в возрасте:						
15 – 64 лет	4 541	2 446	65	120	1	-
15 – 72 лет	5 476	2 448	66	120	1	-
15 лет и более	6 530	2 449	66	120	1	-
16 – 29 лет	804	369	6	6	-	-
70 лет и более	1 388	1	-	-	-	-
моложе трудоспособного	925	-	-	-	-	-
трудоспособном	3 477	2 335	56	114	-	-
старше трудоспособного	2 989	114	10	6	1	-
Городское население						
Мужчины и женщины	6 056	2 680	119	22	-	-
в том числе в возрасте, лет:						
до 15	767	-	-	-	-	-
15 – 19	234	5	2	-	-	-
20 – 29	502	344	7	4	-	-
30 – 49	1 772	1 543	55	10	-	-
50 – 54	505	422	20	5	-	-
55 – 59	469	275	28	2	-	-
60 – 64	476	81	5	1	-	-
65 – 69	462	7	1	-	-	-
70 – 74	384	2	1	-	-	-
75 – 79	166	1	-	-	-	-
80 и более	319	-	-	-	-	-
Из общей численности – население в возрасте:						
15 – 64 лет	3 958	2 670	117	22	-	-
15 – 72 лет	4 673	2 678	118	22	-	-



числе							
сбережения, дивиденды, проценты, ссуды, реализацию капитала	пенсии (кроме пенсии по инвалидности)	пенсии по инвалидности	стипендию	пособие по безработице	другие пособия и выплаты от организаций, государства	льготы, компенсации, субсидии, выигрыши	обеспечение со сторон других лиц, иждивение
1	2	9	47	1	57	-	91
1	6	40	2	5	103	1	213
1	20	25	-	4	6	-	62
-	286	25	-	-	3	-	30
-	582	7	-	-	-	-	-
-	590	8	-	-	-	-	-
-	490	4	-	-	-	-	-
-	256	4	-	-	-	-	-
-	628	4	-	-	-	-	1
3	900	110	126	10	184	1	575
3	1 823	119	126	10	184	1	575
3	2 864	130	126	10	184	1	576
1	5	13	123	1	69	-	211
-	1 374	12	-	-	-	-	1
-	4	4	1	-	87	-	829
3	61	85	125	10	181	1	506
-	2 802	45	-	-	-	-	11
7	1 854	84	83	14	94	2	1 097
-	6	3	-	-	30	-	728
-	4	3	38	-	6	-	176
1	3	5	44	2	17	-	75
4	2	25	1	9	36	1	86
1	20	14	-	2	1	1	19
-	134	14	-	-	3	-	13
1	382	4	-	1	1	-	-
-	451	3	-	-	-	-	-
-	376	5	-	-	-	-	-
-	160	5	-	-	-	-	-
-	316	3	-	-	-	-	-
7	545	65	83	14	64	2	369
7	1 246	70	83	14	64	2	369

	Население, указавшее один источник средств к существованию	В ТОМ				
		заработную плату	предпринимательский доход, самозанятость	производство товаров для собственного использования	сдачу в аренду имущества	доход от патентов, авторских прав
15 лет и более	5 289	2 680	119	22	-	-
16 – 29 лет	686	349	9	4	-	-
70 лет и более	869	3	1	-	-	-
моложе трудоспособного	817	-	-	-	-	-
трудоспособном	3 340	2 569	107	21	-	-
старше трудоспособного	1 899	111	12	1	-	-
Мужчины	2 704	1 347	76	6	-	-
в том числе в возрасте, лет:						
до 15	407	-	-	-	-	-
15 – 19	123	1	1	-	-	-
20 – 29	259	195	4	-	-	-
30 – 49	839	738	38	3	-	-
50 – 54	217	181	11	1	-	-
55 – 59	220	164	17	1	-	-
60 – 64	209	60	4	1	-	-
65 – 69	171	6	-	-	-	-
70 – 74	144	2	1	-	-	-
75 – 79	42	-	-	-	-	-
80 и более	73	-	-	-	-	-
Из общей численности – население в возрасте:						
15 – 64 лет	1 867	1 339	75	6	-	-
15 – 72 лет	2 127	1 346	75	6	-	-
15 лет и более	2 297	1 347	76	6	-	-
16 – 29 лет	354	196	5	-	-	-
70 лет и более	259	2	1	-	-	-
моложе трудоспособного	435	-	-	-	-	-
трудоспособном	1 695	1 310	72	6	-	-
старше трудоспособного	574	37	4	-	-	-
Женщины	3 352	1 333	43	16	-	-
в том числе в возрасте, лет:						
до 15	360	-	-	-	-	-
15 – 19	111	4	1	-	-	-
20 – 29	243	149	3	4	-	-
30 – 49	933	805	17	7	-	-
50 – 54	288	241	9	4	-	-
55 – 59	249	111	11	1	-	-

числе							
сбережения, дивиденды, проценты, ссуды, реализацию капитала	пенсии (кроме пенсии по инвалидности)	пенсии по инвалидности	стипендию	пособие по безработице	другие пособия и выплаты от организаций, государства	льготы, компенсации, субсидии, выигрыши	обеспечение со стороны других лиц, иждивение
7	1 848	81	83	14	64	2	369
1	7	8	82	2	22	-	202
-	852	13	-	-	-	-	-
-	6	3	-	-	31	-	777
6	100	59	83	14	62	2	317
1	1 748	22	-	-	1	-	3
4	593	46	38	8	26	1	559
-	4	3	-	-	15	-	385
-	3	1	18	-	4	-	95
-	1	3	20	1	-	-	35
3	1	14	-	5	3	-	34
-	9	7	-	1	1	1	5
-	23	8	-	-	2	-	5
1	137	4	-	1	1	-	-
-	164	1	-	-	-	-	-
-	138	3	-	-	-	-	-
-	41	1	-	-	-	-	-
-	72	1	-	-	-	-	-
4	174	37	38	8	11	1	174
4	424	40	38	8	11	1	174
4	589	43	38	8	11	1	174
-	4	4	38	1	3	-	103
-	251	5	-	-	-	-	-
-	4	3	-	-	16	-	412
3	66	35	38	8	9	1	147
1	523	8	-	-	1	-	-
3	1 261	38	45	6	68	1	538
-	2	-	-	-	15	-	343
-	1	2	20	-	2	-	81
1	2	2	24	1	17	-	40
1	1	11	1	4	33	1	52
1	11	7	-	1	-	-	14
-	111	6	-	-	1	-	8

	Население, указавшее один источник средств к существованию	В ТОМ				
		заработную плату	предпринимательский доход, самозанятость	производство товаров для собственного использования	сдачу в аренду имущества	доход от патентов, авторских прав
60 – 64	267	21	1	-	-	-
65 – 69	291	1	1	-	-	-
70 – 74	240	-	-	-	-	-
75 – 79	124	1	-	-	-	-
80 и более	246	-	-	-	-	-
Из общей численности – население в возрасте:						
15 – 64 лет	2 091	1 331	42	16	-	-
15 – 72 лет	2 546	1 332	43	16	-	-
15 лет и более	2 992	1 333	43	16	-	-
16 – 29 лет	332	153	4	4	-	-
70 лет и более	610	1	-	-	-	-
моложе трудоспособного	382	-	-	-	-	-
трудоспособном	1 645	1 259	35	15	-	-
старше трудоспособного	1 325	74	8	1	-	-
Сельское население						
Мужчины и женщины	7 860	2 985	137	190	1	1
в том числе в возрасте, лет:						
до 15	1 087	-	-	-	-	-
15 – 19	333	20	1	1	-	-
20 – 29	754	561	7	6	-	-
30 – 49	2 129	1 603	59	81	-	-
50 – 54	581	372	31	51	-	-
55 – 59	686	329	28	37	1	1
60 – 64	684	92	8	12	-	-
65 – 69	549	7	3	2	-	-
70 – 74	404	1	-	-	-	-
75 – 79	191	-	-	-	-	-
80 и более	462	-	-	-	-	-
Из общей численности – население в возрасте:						
15 – 64 лет	5 167	2 977	134	188	1	1
15 – 72 лет	6 001	2 985	137	190	1	1
15 лет и более	6 773	2 985	137	190	1	1
16 – 29 лет	1 012	581	8	7	-	-
70 лет и более	1 057	1	-	-	-	-

числе							
сбережения, дивиденды, проценты, ссуды, реализацию капитала	пенсии (кроме пенсии по инвалидности)	пенсии по инвалидности	стипендию	пособие по безработице	другие пособия и выплаты от организаций, государства	льготы, компенсации, субсидии, выигрыши	обеспечение со стороны других лиц, иждивение
-	245	-	-	-	-	-	-
-	287	2	-	-	-	-	-
-	238	2	-	-	-	-	-
-	119	4	-	-	-	-	-
-	244	2	-	-	-	-	-
3	371	28	45	6	53	1	195
3	822	30	45	6	53	1	195
3	1 259	38	45	6	53	1	195
1	3	4	44	1	19	-	99
-	601	8	-	-	-	-	-
-	2	-	-	-	15	-	365
3	34	24	45	6	53	1	170
-	1 225	14	-	-	-	-	3
1	2 313	259	120	6	290	1	1 556
-	4	8	-	-	143	-	932
-	5	4	87	-	24	-	191
-	-	19	32	-	42	-	87
1	8	81	1	2	70	-	223
-	15	36	-	3	6	-	67
-	186	54	-	1	4	1	44
-	525	35	-	-	1	-	11
-	528	9	-	-	-	-	-
-	395	8	-	-	-	-	-
-	190	1	-	-	-	-	-
-	457	4	-	-	-	-	1
1	739	229	120	6	147	1	623
1	1 545	244	120	6	147	1	623
1	2 309	251	120	6	147	1	624
-	3	22	116	-	61	-	214
-	1 042	13	-	-	-	-	1

	Население, указавшее один источник средств к существованию	В ТОМ				
		заработную плату	предпринимательский доход, самозанятость	производство товаров для собственного использования	сдачу в аренду имущества	доход от патентов, авторских прав
моложе трудоспособного	1 162	-	-	-	-	-
трудоспособном	4 296	2 910	131	181	-	1
старше трудоспособного	2 402	75	6	9	1	-
Мужчины	3 821	1 869	114	86	-	1
в том числе в возрасте, лет:						
до 15	586	-	-	-	-	-
15 – 19	149	9	1	1	-	-
20 – 29	424	356	5	4	-	-
30 – 49	1 165	968	47	31	-	-
50 – 54	288	208	25	12	-	-
55 – 59	361	237	27	24	-	1
60 – 64	330	84	6	12	-	-
65 – 69	239	6	3	2	-	-
70 – 74	150	1	-	-	-	-
75 – 79	54	-	-	-	-	-
80 и более	75	-	-	-	-	-
Из общей численности – население в возрасте:						
15 – 64 лет	2 717	1 862	111	84	-	1
15 – 72 лет	3 071	1 869	114	86	-	1
15 лет и более	3 235	1 869	114	86	-	1
16 – 29 лет	540	365	6	5	-	-
70 лет и более	279	1	-	-	-	-
моложе трудоспособного	619	-	-	-	-	-
трудоспособном	2 464	1 834	110	82	-	1
старше трудоспособного	738	35	4	4	-	-
Женщины	4 039	1 116	23	104	1	-
в том числе в возрасте, лет:						
до 15	501	-	-	-	-	-
15 – 19	184	11	-	-	-	-
20 – 29	330	205	2	2	-	-
30 – 49	964	635	12	50	-	-
50 – 54	293	164	6	39	-	-
55 – 59	325	92	1	13	1	-
60 – 64	354	8	2	-	-	-
65 – 69	310	1	-	-	-	-
70 – 74	254	-	-	-	-	-

числе							
сбережения, дивиденды, проценты, ссуды, реализацию капитала	пенсию (кроме пенсии по инвалидности)	пенсию по инвалидности	стипендию	пособие по безработице	другие пособия и выплаты от организаций, государства	льготы, компенсации, субсидии, выигрыши	обеспечение со стороны других лиц, иждивение
-	6	9	3	-	148	-	996
1	64	194	117	6	141	1	549
-	2 243	56	-	-	1	-	11
1	707	163	39	2	90	1	748
-	3	4	-	-	74	-	505
-	2	2	30	-	11	-	93
-	-	12	9	-	2	-	36
1	3	52	-	1	-	-	62
-	6	18	-	-	-	-	19
-	11	35	-	1	2	1	22
-	188	28	-	-	1	-	11
-	225	3	-	-	-	-	-
-	143	6	-	-	-	-	-
-	53	1	-	-	-	-	-
-	73	2	-	-	-	-	-
1	210	147	39	2	16	1	243
1	544	155	39	2	16	1	243
1	704	159	39	2	16	1	243
-	1	13	37	-	11	-	102
-	269	9	-	-	-	-	-
-	4	5	2	-	76	-	532
1	37	133	37	2	13	1	213
-	666	25	-	-	1	-	3
-	1 606	96	81	4	200	-	808
-	1	4	-	-	69	-	427
-	3	2	57	-	13	-	98
-	-	7	23	-	40	-	51
-	5	29	1	1	70	-	161
-	9	18	-	3	6	-	48
-	175	19	-	-	2	-	22
-	337	7	-	-	-	-	-
-	303	6	-	-	-	-	-
-	252	2	-	-	-	-	-

	Население, указавшее один источник средств к существованию	В ТОМ				
		заработную плату	предпринимательский доход, самозанятость	производство товаров для собственного использования	сдачу в аренду имущества	доход от патентов, авторских прав
75 – 79	137	-	-	-	-	-
80 и более	387	-	-	-	-	-
Из общей численности – население в возрасте:						
15 – 64 лет	2 450	1 115	23	104	1	-
15 – 72 лет	2 930	1 116	23	104	1	-
15 лет и более	3 538	1 116	23	104	1	-
16 – 29 лет	472	216	2	2	-	-
70 лет и более	778	-	-	-	-	-
моложе трудоспособного	543	-	-	-	-	-
трудоспособном	1 832	1 076	21	99	-	-
старше трудоспособного	1 664	40	2	5	1	-
Первомайский муниципальный район						
Городское и сельское население						
Мужчины и женщины	22 985	8 977	468	288	1	-
в том числе в возрасте, лет:						
до 15	3 527	-	-	-	-	-
15 – 19	1 119	68	1	6	-	-
20 – 29	2 102	1 438	40	21	-	-
30 – 49	6 292	4 949	249	135	1	-
50 – 54	1 694	1 221	76	66	-	-
55 – 59	1 878	924	74	51	-	-
60 – 64	1 945	322	23	7	-	-
65 – 69	1 582	44	3	2	-	-
70 – 74	1 139	9	2	-	-	-
75 – 79	511	-	-	-	-	-
80 и более	1 196	2	-	-	-	-
Из общей численности – население в возрасте:						
15 – 64 лет	15 030	8 922	463	286	1	-
15 – 72 лет	17 396	8 974	468	288	1	-
15 лет и более	19 458	8 977	468	288	1	-
16 – 29 лет	2 967	1 506	41	27	-	-
70 лет и более	2 846	11	2	-	-	-
моложе трудоспособного	3 781	-	-	-	-	-

числе							
сбережения, дивиденды, проценты, ссуды, реализацию капитала	пенсии (кроме пенсии по инвалидности)	пенсии по инвалидности	стипендию	пособие по безработице	другие пособия и выплаты от организаций, государства	льготы, компенсации, субсидии, выигрыши	обеспечение со стороны других лиц, иждивение
-	137	-	-	-	-	-	-
-	384	2	-	-	-	-	1
-	529	82	81	4	131	-	380
-	1 001	89	81	4	131	-	380
-	1 605	92	81	4	131	-	381
-	2	9	79	-	50	-	112
-	773	4	-	-	-	-	1
-	2	4	1	-	72	-	464
-	27	61	80	4	128	-	336
-	1 577	31	-	-	-	-	8
5	6 537	527	311	19	560	9	5 283
3	24	18	-	-	181	3	3 298
1	11	13	201	-	24	-	794
1	8	33	100	1	102	2	356
-	53	139	9	8	209	4	536
-	95	79	1	2	16	-	138
-	613	99	-	3	11	-	103
-	1 506	49	-	5	5	-	28
-	1 489	22	-	-	3	-	19
-	1 098	18	-	-	4	-	8
-	500	8	-	-	1	-	2
-	1 140	49	-	-	4	-	1
2	2 286	412	311	19	367	6	1 955
2	4 526	446	311	19	374	6	1 981
2	6 513	509	311	19	379	6	1 985
2	17	43	296	1	124	2	908
-	2 738	75	-	-	9	-	11
3	26	21	5	-	183	3	3 540

	Население, указавшее один источник средств к существованию	В ТОМ				
		заработную плату	предпринимательский доход, самозанятость	производство товаров для собственного использования	сдачу в аренду имущества	доход от патентов, авторских прав
трудоспособном	12 497	8 587	446	282	1	-
старше трудоспособного	6 707	390	22	6	-	-
Мужчины	10 748	4 963	317	156	1	-
в том числе в возрасте, лет:						
до 15	1 816	-	-	-	-	-
15 – 19	572	42	1	1	-	-
20 – 29	1 133	868	31	11	-	-
30 – 49	3 120	2 604	163	53	1	-
50 – 54	822	598	42	40	-	-
55 – 59	964	588	56	43	-	-
60 – 64	907	237	21	7	-	-
65 – 69	679	24	2	1	-	-
70 – 74	393	2	1	-	-	-
75 – 79	142	-	-	-	-	-
80 и более	200	-	-	-	-	-
Из общей численности – население в возрасте:						
15 – 64 лет	7 518	4 937	314	155	1	-
15 – 72 лет	8 481	4 963	317	156	1	-
15 лет и более	8 932	4 963	317	156	1	-
16 – 29 лет	1 577	910	32	12	-	-
70 лет и более	735	2	1	-	-	-
моложе трудоспособного	1 944	-	-	-	-	-
трудоспособном	6 784	4 850	306	151	1	-
старше трудоспособного	2 020	113	11	5	-	-
Женщины	12 237	4 014	151	132	-	-
в том числе в возрасте, лет:						
до 15	1 711	-	-	-	-	-
15 – 19	547	26	-	5	-	-
20 – 29	969	570	9	10	-	-
30 – 49	3 172	2 345	86	82	-	-
50 – 54	872	623	34	26	-	-
55 – 59	914	336	18	8	-	-
60 – 64	1 038	85	2	-	-	-
65 – 69	903	20	1	1	-	-
70 – 74	746	7	1	-	-	-
75 – 79	369	-	-	-	-	-

числе							
сбережения, дивиденды, проценты, ссуды, реализацию капитала	пенсии (кроме пенсии по инвалидности)	пенсии по инвалидности	стипендию	пособие по безработице	другие пособия и выплаты от организаций, государства	льготы, компенсации, субсидии, выигрыши	обеспечение со стороны других лиц, иждивение
2	445	357	306	19	364	6	1 682
-	6 066	149	-	-	13	-	61
2	2 156	296	140	14	155	4	2 544
1	9	12	-	-	101	2	1 691
1	2	7	99	-	11	-	408
-	8	19	40	1	4	-	151
-	28	77	1	4	16	2	171
-	41	48	-	1	5	-	47
-	142	71	-	3	9	-	52
-	581	32	-	5	5	-	19
-	635	12	-	-	2	-	3
-	381	7	-	-	1	-	1
-	139	2	-	-	-	-	1
-	190	9	-	-	1	-	-
1	802	254	140	14	50	2	848
1	1 710	272	140	14	53	2	852
1	2 147	284	140	14	54	2	853
1	10	23	136	1	14	-	438
-	710	18	-	-	2	-	2
1	9	15	3	-	102	2	1 812
1	317	236	137	14	48	2	721
-	1 830	45	-	-	5	-	11
3	4 381	231	171	5	405	5	2 739
2	15	6	-	-	80	1	1 607
-	9	6	102	-	13	-	386
1	-	14	60	-	98	2	205
-	25	62	8	4	193	2	365
-	54	31	1	1	11	-	91
-	471	28	-	-	2	-	51
-	925	17	-	-	-	-	9
-	854	10	-	-	1	-	16
-	717	11	-	-	3	-	7
-	361	6	-	-	1	-	1

	Население, указавшее один источник средств к существованию	В ТОМ				
		заработную плату	предпринимательский доход, самозанятость	производство товаров для собственного использования	сдачу в аренду имущества	доход от патентов, авторских прав
80 и более	996	2	-	-	-	-
Из общей численности – население в возрасте:						
15 – 64 лет	7 512	3 985	149	131	-	-
15 – 72 лет	8 915	4 011	151	132	-	-
15 лет и более	10 526	4 014	151	132	-	-
16 – 29 лет	1 390	596	9	15	-	-
70 лет и более	2 111	9	1	-	-	-
моложе трудоспособного	1 837	-	-	-	-	-
трудоспособном	5 713	3 737	140	131	-	-
старше трудоспособного	4 687	277	11	1	-	-
Городское население						
Мужчины и женщины	9 928	3 983	201	23	-	-
в том числе в возрасте, лет:						
до 15	1 519	-	-	-	-	-
15 – 19	466	22	-	-	-	-
20 – 29	782	518	10	3	-	-
30 – 49	2 742	2 199	100	10	-	-
50 – 54	761	595	35	5	-	-
55 – 59	863	464	38	5	-	-
60 – 64	893	161	14	-	-	-
65 – 69	724	21	2	-	-	-
70 – 74	528	3	2	-	-	-
75 – 79	226	-	-	-	-	-
80 и более	424	-	-	-	-	-
Из общей численности – население в возрасте:						
15 – 64 лет	6 507	3 959	197	23	-	-
15 – 72 лет	7 586	3 983	201	23	-	-
15 лет и более	8 409	3 983	201	23	-	-
16 – 29 лет	1 125	540	10	3	-	-
70 лет и более	1 178	3	2	-	-	-
моложе трудоспособного	1 642	-	-	-	-	-
трудоспособном	5 310	3 769	183	23	-	-
старше трудоспособного	2 976	214	18	-	-	-

числе							
сбережения, дивиденды, проценты, ссуды, реализацию капитала	пенсии (кроме пенсии по инвалидности)	пенсии по инвалидности	стипендию	пособие по безработице	другие пособия и выплаты от организаций, государства	льготы, компенсации, субсидии, выигрыши	обеспечение со стороны других лиц, иждивение
-	950	40	-	-	3	-	1
1	1 484	158	171	5	317	4	1 107
1	2 816	174	171	5	321	4	1 129
1	4 366	225	171	5	325	4	1 132
1	7	20	160	-	110	2	470
-	2 028	57	-	-	7	-	9
2	17	6	2	-	81	1	1 728
1	128	121	169	5	316	4	961
-	4 236	104	-	-	8	-	50
4	2 861	179	121	13	233	2	2 308
3	15	7	-	-	72	-	1 422
-	4	6	75	-	5	-	354
1	2	10	41	1	41	-	155
-	16	56	4	7	95	2	253
-	41	27	1	1	8	-	48
-	276	26	-	1	9	-	44
-	686	16	-	3	1	-	12
-	676	9	-	-	1	-	15
-	511	6	-	-	1	-	5
-	224	2	-	-	-	-	-
-	410	14	-	-	-	-	-
1	1 025	141	121	13	159	2	866
1	2 042	154	121	13	161	2	885
1	2 846	172	121	13	161	2	886
1	4	13	113	1	46	-	394
-	1 145	22	-	-	1	-	5
3	17	10	3	-	72	-	1 537
1	185	118	118	13	159	2	739
-	2 659	51	-	-	2	-	32

	Население, указавшее один источник средств к существованию	В ТОМ				
		заработную плату	предпринимательский доход, самозанятость	производство товаров для собственного использования	сдачу в аренду имущества	доход от патентов, авторских прав
Мужчины	4 490	2 096	125	13	-	-
в том числе в возрасте, лет:						
до 15	784	-	-	-	-	-
15 – 19	223	12	-	-	-	-
20 – 29	410	306	7	2	-	-
30 – 49	1 299	1 108	62	3	-	-
50 – 54	348	273	17	4	-	-
55 – 59	418	273	25	4	-	-
60 – 64	390	112	12	-	-	-
65 – 69	292	12	1	-	-	-
70 – 74	180	-	1	-	-	-
75 – 79	58	-	-	-	-	-
80 и более	88	-	-	-	-	-
Из общей численности – население в возрасте:						
15 – 64 лет	3 088	2 084	123	13	-	-
15 – 72 лет	3 507	2 096	125	13	-	-
15 лет и более	3 706	2 096	125	13	-	-
16 – 29 лет	569	318	7	2	-	-
70 лет и более	326	-	1	-	-	-
моложе трудоспособного	848	-	-	-	-	-
трудоспособном	2 760	2 039	116	13	-	-
старше трудоспособного	882	57	9	-	-	-
Женщины	5 438	1 887	76	10	-	-
в том числе в возрасте, лет:						
до 15	735	-	-	-	-	-
15 – 19	243	10	-	-	-	-
20 – 29	372	212	3	1	-	-
30 – 49	1443	1091	38	7	-	-
50 – 54	413	322	18	1	-	-
55 – 59	445	191	13	1	-	-
60 – 64	503	49	2	-	-	-
65 – 69	432	9	1	-	-	-
70 – 74	348	3	1	-	-	-
75 – 79	168	-	-	-	-	-
80 и более	336	-	-	-	-	-

числе							
сбережения, дивиденды, проценты, ссуды, реализацию капитала	пенсию (кроме пенсии по инвалидности)	пенсию по инвалидности	стипендию	пособие по безработице	другие пособия и выплаты от организаций, государства	льготы, компенсации, субсидии, выигрыши	обеспечение со стороны других лиц, иждивение
1	944	99	45	9	65	2	1 091
1	6	4	-	-	47	-	726
-	1	4	30	-	1	-	175
-	2	8	15	1	2	-	67
-	8	28	-	4	5	2	79
-	21	15	-	-	2	-	16
-	68	20	-	1	7	-	20
-	250	6	-	3	1	-	6
-	272	6	-	-	-	-	1
-	176	2	-	-	-	-	1
-	57	1	-	-	-	-	-
-	83	5	-	-	-	-	-
-	350	81	45	9	18	2	363
-	745	89	45	9	18	2	365
-	938	95	45	9	18	2	365
-	3	9	43	1	3	-	183
-	316	8	-	-	-	-	1
1	6	7	2	-	47	-	785
-	143	73	43	9	18	2	304
-	795	19	-	-	-	-	2
3	1 917	80	76	4	168	-	1 217
2	9	3	-	-	25	-	696
-	3	2	45	-	4	-	179
1	-	2	26	-	39	-	88
-	8	28	4	3	90	-	174
-	20	12	1	1	6	-	32
-	208	6	-	-	2	-	24
-	436	10	-	-	-	-	6
-	404	3	-	-	1	-	14
-	335	4	-	-	1	-	4
-	167	1	-	-	-	-	-
-	327	9	-	-	-	-	-

	Население, указавшее один источник средств к существованию	В ТОМ				
		заработную плату	предпринимательский доход, самозанятость	производство товаров для собственного использования	сдачу в аренду имущества	доход от патентов, авторских прав
Из общей численности – население в возрасте:						
15 – 64 лет	3 419	1 875	74	10	-	-
15 – 72 лет	4 079	1 887	76	10	-	-
15 лет и более	4 703	1 887	76	10	-	-
16 – 29 лет	556	222	3	1	-	-
70 лет и более	852	3	1	-	-	-
моложе трудоспособного	794	-	-	-	-	-
трудоспособном	2 550	1 730	67	10	-	-
старше трудоспособного	2 094	157	9	-	-	-
Сельское население						
Мужчины и женщины	13 057	4 994	267	265	1	-
в том числе в возрасте, лет:						
до 15	2 008	-	-	-	-	-
15 – 19	653	46	1	6	-	-
20 – 29	1 320	920	30	18	-	-
30 – 49	3 550	2 750	149	125	1	-
50 – 54	933	626	41	61	-	-
55 – 59	1 015	460	36	46	-	-
60 – 64	1 052	161	9	7	-	-
65 – 69	858	23	1	2	-	-
70 – 74	611	6	-	-	-	-
75 – 79	285	-	-	-	-	-
80 и более	772	2	-	-	-	-
Из общей численности – население в возрасте:						
15 – 64 лет	8 523	4 963	266	263	1	-
15 – 72 лет	9 810	4 991	267	265	1	-
15 лет и более	11 049	4 994	267	265	1	-
16 – 29 лет	1 842	966	31	24	-	-
70 лет и более	1 668	8	-	-	-	-
моложе трудоспособного	2 139	-	-	-	-	-
трудоспособном	7 187	4 818	263	259	1	-
старше трудоспособного	3 731	176	4	6	-	-
Мужчины	6 258	2 867	192	143	1	-
в том числе в возрасте, лет:						
до 15	1 032	-	-	-	-	-

числе							
сбережения, дивиденды, проценты, ссуды, реализацию капитала	пенсии (кроме пенсии по инвалидности)	пенсии по инвалидности	стипендию	пособие по безработице	другие пособия и выплаты от организаций, государства	льготы, компенсации, субсидии, выигрыши	обеспечение со стороны других лиц, иждивение
1	675	60	76	4	141	-	503
1	1 297	65	76	4	143	-	520
1	1 908	77	76	4	143	-	521
1	1	4	70	-	43	-	211
-	829	14	-	-	1	-	4
2	11	3	1	-	25	-	752
1	42	45	75	4	141	-	435
-	1 864	32	-	-	2	-	30
1	3 676	348	190	6	327	7	2 975
-	9	11	-	-	109	3	1 876
1	7	7	126	-	19	-	440
-	6	23	59	-	61	2	201
-	37	83	5	1	114	2	283
-	54	52	-	1	8	-	90
-	337	73	-	2	2	-	59
-	820	33	-	2	4	-	16
-	813	13	-	-	2	-	4
-	587	12	-	-	3	-	3
-	276	6	-	-	1	-	2
-	730	35	-	-	4	-	1
1	1 261	271	190	6	208	4	1 089
1	2 484	292	190	6	213	4	1 096
1	3 667	337	190	6	218	4	1 099
1	13	30	183	-	78	2	514
-	1 593	53	-	-	8	-	6
-	9	11	2	-	111	3	2 003
1	260	239	188	6	205	4	943
-	3 407	98	-	-	11	-	29
1	1 212	197	95	5	90	2	1 453
-	3	8	-	-	54	2	965

	Население, указавшее один источник средств к существованию	В ТОМ				
		заработную плату	предпринимательский доход, самозанятость	производство товаров для собственного использования	сдачу в аренду имущества	доход от патентов, авторских прав
15 – 19	349	30	1	1	-	-
20 – 29	723	562	24	9	-	-
30 – 49	1 821	1 496	101	50	1	-
50 – 54	474	325	25	36	-	-
55 – 59	546	315	31	39	-	-
60 – 64	517	125	9	7	-	-
65 – 69	387	12	1	1	-	-
70 – 74	213	2	-	-	-	-
75 – 79	84	-	-	-	-	-
80 и более	112	-	-	-	-	-
Из общей численности – население в возрасте:						
15 – 64 лет	4 430	2 853	191	142	1	-
15 – 72 лет	4 974	2 867	192	143	1	-
15 лет и более	5 226	2 867	192	143	1	-
16 – 29 лет	1 008	592	25	10	-	-
70 лет и более	409	2	-	-	-	-
моложе трудоспособного	1 096	-	-	-	-	-
трудоспособном	4 024	2 811	190	138	1	-
старше трудоспособного	1 138	56	2	5	-	-
Женщины	6 799	2 127	75	122	-	-
в том числе в возрасте, лет:						
до 15	976	-	-	-	-	-
15 – 19	304	16	-	5	-	-
20 – 29	597	358	6	9	-	-
30 – 49	1 729	1 254	48	75	-	-
50 – 54	459	301	16	25	-	-
55 – 59	469	145	5	7	-	-
60 – 64	535	36	-	-	-	-
65 – 69	471	11	-	1	-	-
70 – 74	398	4	-	-	-	-
75 – 79	201	-	-	-	-	-
80 и более	660	2	-	-	-	-
Из общей численности – население в возрасте:						
15 – 64 лет	4 093	2 110	75	121	-	-
15 – 72 лет	4 836	2 124	75	122	-	-

числе							
сбережения, дивиденды, проценты, ссуды, реализацию капитала	пенсии (кроме пенсии по инвалидности)	пенсии по инвалидности	стипендию	пособие по безработице	другие пособия и выплаты от организаций, государства	льготы, компенсации, субсидии, выигрыши	обеспечение со стороны других лиц, иждивение
1	1	3	69	-	10	-	233
-	6	11	25	-	2	-	84
-	20	49	1	-	11	-	92
-	20	33	-	1	3	-	31
-	74	51	-	2	2	-	32
-	331	26	-	2	4	-	13
-	363	6	-	-	2	-	2
-	205	5	-	-	1	-	-
-	82	1	-	-	-	-	1
-	107	4	-	-	1	-	-
1	452	173	95	5	32	-	485
1	965	183	95	5	35	-	487
1	1 209	189	95	5	36	-	488
1	7	14	93	-	11	-	255
-	394	10	-	-	2	-	1
-	3	8	1	-	55	2	1 027
1	174	163	94	5	30	-	417
-	1 035	26	-	-	5	-	9
-	2 464	151	95	1	237	5	1 522
-	6	3	-	-	55	1	911
-	6	4	57	-	9	-	207
-	-	12	34	-	59	2	117
-	17	34	4	1	103	2	191
-	34	19	-	-	5	-	59
-	263	22	-	-	-	-	27
-	489	7	-	-	-	-	3
-	450	7	-	-	-	-	2
-	382	7	-	-	2	-	3
-	194	5	-	-	1	-	1
-	623	31	-	-	3	-	1
-	809	98	95	1	176	4	604
-	1 519	109	95	1	178	4	609

	Население, указавшее один источник средств к существованию	В ТОМ				
		заработную плату	предпринимательский доход, самозанятость	производство товаров для собственного использования	сдачу в аренду имущества	доход от патентов, авторских прав
15 лет и более	5 823	2 127	75	122	-	-
16 – 29 лет	834	374	6	14	-	-
70 лет и более	1 259	6	-	-	-	-
моложе трудоспособного	1 043	-	-	-	-	-
трудоспособном	3 163	2 007	73	121	-	-
старше трудоспособного	2 593	120	2	1	-	-
Петровский муниципальный район						
Сельское население						
Мужчины и женщины	10 331	3 492	299	163	2	-
в том числе в возрасте, лет:						
до 15	1 211	-	-	-	-	-
15 – 19	406	27	2	-	-	-
20 – 29	882	562	26	7	-	-
30 – 49	2 661	1 859	129	60	-	-
50 – 54	869	543	71	30	1	-
55 – 59	945	363	45	46	1	-
60 – 64	1 032	113	21	19	-	-
65 – 69	793	19	1	1	-	-
70 – 74	575	6	4	-	-	-
75 – 79	261	-	-	-	-	-
80 и более	696	-	-	-	-	-
Из общей численности – население в возрасте:						
15 – 64 лет	6 795	3 467	294	162	2	-
15 – 72 лет	7 988	3 489	299	163	2	-
15 лет и более	9 120	3 492	299	163	2	-
16 – 29 лет	1 199	589	28	7	-	-
70 лет и более	1 532	6	4	-	-	-
моложе трудоспособного	1 300	-	-	-	-	-
трудоспособном	5 544	3 363	279	152	2	-
старше трудоспособного	3 487	129	20	11	-	-
Мужчины	4 922	2 056	210	86	1	-
в том числе в возрасте, лет:						
до 15	621	-	-	-	-	-
15 – 19	217	14	2	-	-	-

числе							
сбережения, дивиденды, проценты, ссуды, реализацию капитала	пенсии (кроме пенсии по инвалидности)	пенсии по инвалидности	стипендию	пособие по безработице	другие пособия и выплаты от организаций, государства	льготы, компенсации, субсидии, выигрыши	обеспечение со стороны других лиц, иждивение
-	2 458	148	95	1	182	4	611
-	6	16	90	-	67	2	259
-	1 199	43	-	-	6	-	5
-	6	3	1	-	56	1	976
-	86	76	94	1	175	4	526
-	2 372	72	-	-	6	-	20
4	3 524	329	92	13	803	24	1 586
1	9	11	-	-	423	7	760
-	10	6	64	-	77	4	216
-	5	19	26	-	98	5	134
2	28	92	2	4	165	4	316
-	53	52	-	4	30	4	81
1	351	70	-	3	5	-	60
-	831	25	-	2	3	-	18
-	750	21	-	-	-	-	1
-	552	12	-	-	1	-	-
-	259	1	-	-	1	-	-
-	676	20	-	-	-	-	-
3	1 278	264	92	13	378	17	825
3	2 414	291	92	13	379	17	826
3	3 515	318	92	13	380	17	826
-	11	24	88	-	148	6	298
-	1 487	33	-	-	2	-	-
1	13	12	2	-	450	10	812
3	279	241	90	13	348	14	760
-	3 232	76	-	-	5	-	14
3	1 199	216	40	7	344	13	747
-	8	3	-	-	225	2	383
-	9	5	28	-	41	4	114

	Население, указавшее один источник средств к существованию	В ТОМ				
		заработную плату	предпринимательский доход, самозанятость	производство товаров для собственного использования	сдачу в аренду имущества	доход от патентов, авторских прав
20 – 29	481	357	19	4	-	-
30 – 49	1 375	1 034	83	22	-	-
50 – 54	463	303	48	15	-	-
55 – 59	495	250	37	28	1	-
60 – 64	519	82	18	16	-	-
65 – 69	335	13	-	1	-	-
70 – 74	224	3	3	-	-	-
75 – 79	58	-	-	-	-	-
80 и более	134	-	-	-	-	-
Из общей численности – население в возрасте:						
15 – 64 лет	3 550	2 040	207	85	1	-
15 – 72 лет	4 043	2 055	210	86	1	-
15 лет и более	4 301	2 056	210	86	1	-
16 – 29 лет	643	371	21	4	-	-
70 лет и более	416	3	3	-	-	-
моложе трудоспособного	676	-	-	-	-	-
трудоспособном	3 159	2 016	199	83	1	-
старше трудоспособного	1 087	40	11	3	-	-
Женщины	5 409	1 436	89	77	1	-
в том числе в возрасте, лет:						
до 15	590	-	-	-	-	-
15 – 19	189	13	-	-	-	-
20 – 29	401	205	7	3	-	-
30 – 49	1 286	825	46	38	-	-
50 – 54	406	240	23	15	1	-
55 – 59	450	113	8	18	-	-
60 – 64	513	31	3	3	-	-
65 – 69	458	6	1	-	-	-
70 – 74	351	3	1	-	-	-
75 – 79	203	-	-	-	-	-
80 и более	562	-	-	-	-	-
Из общей численности – население в возрасте:						
15 – 64 лет	3 245	1 427	87	77	1	-
15 – 72 лет	3 945	1 434	89	77	1	-
15 лет и более	4 819	1 436	89	77	1	-

числе							
сбережения, дивиденды, проценты, ссуды, реализацию капитала	пенсии (кроме пенсии по инвалидности)	пенсии по инвалидности	стипендию	пособие по безработице	другие пособия и выплаты от организаций, государства	льготы, компенсации, субсидии, выигрыши	обеспечение со стороны других лиц, иждивение
-	2	11	12	-	20	3	53
2	16	60	-	1	38	-	119
-	18	32	-	1	15	4	27
1	76	57	-	3	4	-	38
-	369	18	-	2	1	-	13
-	306	15	-	-	-	-	-
-	211	7	-	-	-	-	-
-	57	1	-	-	-	-	-
-	127	7	-	-	-	-	-
3	490	183	40	7	119	11	364
3	946	201	40	7	119	11	364
3	1 191	213	40	7	119	11	364
-	7	15	38	-	46	4	137
-	395	15	-	-	-	-	-
-	12	4	2	-	240	5	413
3	196	174	38	7	103	8	331
-	991	38	-	-	1	-	3
1	2 325	113	52	6	459	11	839
1	1	8	-	-	198	5	377
-	1	1	36	-	36	-	102
-	3	8	14	-	78	2	81
-	12	32	2	3	127	4	197
-	35	20	-	3	15	-	54
-	275	13	-	-	1	-	22
-	462	7	-	-	2	-	5
-	444	6	-	-	-	-	1
-	341	5	-	-	1	-	-
-	202	-	-	-	1	-	-
-	549	13	-	-	-	-	-
-	788	81	52	6	259	6	461
-	1 468	90	52	6	260	6	462
-	2 324	105	52	6	261	6	462

	Население, указавшее один источник средств к существованию	В ТОМ				
		заработную плату	предпринимательский доход, самозанятость	производство товаров для собственного использования	сдачу в аренду имущества	доход от патентов, авторских прав
16 – 29 лет	556	218	7	3	-	-
70 лет и более	1 116	3	1	-	-	-
моложе трудоспособного	624	-	-	-	-	-
трудоспособном	2 385	1 347	80	69	1	-
старше трудоспособного	2 400	89	9	8	-	-
Пичаевский муниципальный район						
Сельское население						
Мужчины и женщины	10 430	4 464	109	255	4	-
в том числе в возрасте, лет:						
до 15	1 181	-	-	-	-	-
15 – 19	425	24	-	1	-	-
20 – 29	1 129	865	17	12	-	-
30 – 49	2 813	2 277	48	119	-	-
50 – 54	831	625	16	49	1	-
55 – 59	949	505	17	63	2	-
60 – 64	913	149	7	11	1	-
65 – 69	700	13	3	-	-	-
70 – 74	587	5	1	-	-	-
75 – 79	217	-	-	-	-	-
80 и более	685	1	-	-	-	-
Из общей численности – население в возрасте:						
15 – 64 лет	7 060	4 445	105	255	4	-
15 – 72 лет	8 162	4 463	109	255	4	-
15 лет и более	9 249	4 464	109	255	4	-
16 – 29 лет	1 467	889	17	13	-	-
70 лет и более	1 489	6	1	-	-	-
моложе трудоспособного	1 268	-	-	-	-	-
трудоспособном	5 924	4 300	98	250	4	-
старше трудоспособного	3 238	164	11	5	-	-
Мужчины	5 032	2 663	76	115	2	-
в том числе в возрасте, лет:						
до 15	619	-	-	-	-	-
15 – 19	195	15	-	-	-	-
20 – 29	612	521	12	4	-	-
30 – 49	1 497	1 304	32	36	-	-

числе							
сбережения, дивиденды, проценты, ссуды, реализацию капитала	пенсии (кроме пенсии по инвалидности)	пенсии по инвалидности	стипендию	пособие по безработице	другие пособия и выплаты от организаций, государства	льготы, компенсации, субсидии, выигрыши	обеспечение со стороны других лиц, иждивение
-	4	9	50	-	102	2	161
-	1 092	18	-	-	2	-	-
1	1	8	-	-	210	5	399
-	83	67	52	6	245	6	429
-	2 241	38	-	-	4	-	11
17	3 038	409	75	26	200	3	1 830
-	5	3	-	-	64	-	1 109
-	1	8	43	-	13	-	335
1	4	22	32	1	43	-	132
9	15	114	-	8	68	2	153
3	35	35	-	7	8	-	52
4	232	80	-	6	3	1	36
-	678	55	-	4	1	-	7
-	659	23	-	-	-	-	2
-	561	19	-	-	-	-	1
-	206	10	-	-	-	-	1
-	642	40	-	-	-	-	2
17	965	314	75	26	136	3	715
17	2 006	350	75	26	136	3	718
17	3 033	406	75	26	136	3	721
1	5	29	75	1	52	-	385
-	1 409	69	-	-	-	-	4
-	5	4	-	-	68	-	1 191
16	136	260	75	26	131	2	626
1	2 897	145	-	-	1	1	13
6	987	228	32	11	45	-	867
-	1	2	-	-	26	-	590
-	-	5	20	-	6	-	149
-	-	15	12	-	3	-	45
2	11	67	-	2	2	-	41

	Население, указавшее один источник средств к существованию	В ТОМ				
		заработную плату	предпринимательский доход, самозанятость	производство товаров для собственного использования	сдачу в аренду имущества	доход от патентов, авторских прав
50 – 54	410	332	9	23	-	-
55 – 59	520	358	13	41	1	-
60 – 64	442	122	6	11	1	-
65 – 69	309	9	3	-	-	-
70 – 74	222	2	1	-	-	-
75 – 79	62	-	-	-	-	-
80 и более	144	-	-	-	-	-
Из общей численности – население в возрасте:						
15 – 64 лет	3 676	2 652	72	115	2	-
15 – 72 лет	4 136	2 663	76	115	2	-
15 лет и более	4 413	2 663	76	115	2	-
16 – 29 лет	771	536	12	4	-	-
70 лет и более	428	2	1	-	-	-
моложе трудоспособного	655	-	-	-	-	-
трудоспособном	3 346	2 602	68	114	2	-
старше трудоспособного	1 031	61	8	1	-	-
Женщины	5 398	1 801	33	140	2	-
в том числе в возрасте, лет:						
до 15	562	-	-	-	-	-
15 – 19	230	9	-	1	-	-
20 – 29	517	344	5	8	-	-
30 – 49	1 316	973	16	83	-	-
50 – 54	421	293	7	26	1	-
55 – 59	429	147	4	22	1	-
60 – 64	471	27	1	-	-	-
65 – 69	391	4	-	-	-	-
70 – 74	365	3	-	-	-	-
75 – 79	155	-	-	-	-	-
80 и более	541	1	-	-	-	-
Из общей численности – население в возрасте:						
15 – 64 лет	3 384	1 793	33	140	2	-
15 – 72 лет	4 026	1 800	33	140	2	-
15 лет и более	4 836	1 801	33	140	2	-
16 – 29 лет	696	353	5	9	-	-
70 лет и более	1 061	4	-	-	-	-

числе							
сбережения, дивиденды, проценты, ссуды, реализацию капитала	пенсии (кроме пенсии по инвалидности)	пенсию по инвалидности	стипендию	пособие по безработице	другие пособия и выплаты от организаций, государства	льготы, компенсации, субсидии, выигрыши	обеспечение со стороны других лиц, иждивение
2	8	16	-	1	5	-	14
2	28	54	-	4	2	-	17
-	251	39	-	4	1	-	7
-	282	13	-	-	-	-	2
-	210	9	-	-	-	-	-
-	59	2	-	-	-	-	1
-	137	6	-	-	-	-	1
6	298	196	32	11	19	-	273
6	721	216	32	11	19	-	275
6	986	226	32	11	19	-	277
-	-	20	32	-	8	-	159
-	406	17	-	-	-	-	2
-	1	2	-	-	27	-	625
6	82	175	32	11	18	-	236
-	904	51	-	-	-	-	6
11	2 051	181	43	15	155	3	963
-	4	1	-	-	38	-	519
-	1	3	23	-	7	-	186
1	4	7	20	1	40	-	87
7	4	47	-	6	66	2	112
1	27	19	-	6	3	-	38
2	204	26	-	2	1	1	19
-	427	16	-	-	-	-	-
-	377	10	-	-	-	-	-
-	351	10	-	-	-	-	1
-	147	8	-	-	-	-	-
-	505	34	-	-	-	-	1
11	667	118	43	15	117	3	442
11	1 285	134	43	15	117	3	443
11	2 047	180	43	15	117	3	444
1	5	9	43	1	44	-	226
-	1 003	52	-	-	-	-	2

	Население, указавшее один источник средств к существованию	В ТОМ				
		заработную плату	предпринимательский доход, самозанятость	производство товаров для собственного использования	сдачу в аренду имущества	доход от патентов, авторских прав
моложе трудоспособного	613	-	-	-	-	-
трудоспособном	2 578	1 698	30	136	2	-
старше трудоспособного	2 207	103	3	4	-	-
Рассказовский муниципальный район						
Сельское население						
Мужчины и женщины	18 138	6 517	261	389	6	-
в том числе в возрасте, лет:						
до 15	2 473	-	-	-	-	-
15 – 19	890	77	2	3	-	-
20 – 29	1 909	1 149	28	34	1	-
30 – 49	5 556	3 594	144	198	4	-
50 – 54	1 341	844	37	90	-	-
55 – 59	1 466	644	34	51	1	-
60 – 64	1 369	167	14	13	-	-
65 – 69	1 079	28	2	-	-	-
70 – 74	849	7	-	-	-	-
75 – 79	347	2	-	-	-	-
80 и более	859	5	-	-	-	-
Из общей численности – население в возрасте:						
15 – 64 лет	12 531	6 475	259	389	6	-
15 – 72 лет	14 204	6 507	261	389	6	-
15 лет и более	15 665	6 517	261	389	6	-
16 – 29 лет	2 624	1 225	30	37	1	-
70 лет и более	2 055	14	-	-	-	-
моложе трудоспособного	2 648	1	-	-	-	-
трудоспособном	10 695	6 310	253	383	5	-
старше трудоспособного	4 795	206	8	6	1	-
Мужчины	9 188	3 866	195	175	3	-
в том числе в возрасте, лет:						
до 15	1 275	-	-	-	-	-
15 – 19	466	43	1	2	-	-
20 – 29	1 132	727	24	18	1	-
30 – 49	3 121	2 026	100	73	2	-
50 – 54	727	457	27	36	-	-
55 – 59	754	453	30	34	-	-

числе							
сбережения, дивиденды, проценты, ссуды, реализацию капитала	пенсии (кроме пенсии по инвалидности)	пенсию по инвалидности	стипендию	пособие по безработице	другие пособия и выплаты от организаций, государства	льготы, компенсации, субсидии, выигрыши	обеспечение со стороны других лиц, иждивение
-	4	2	-	-	41	-	566
10	54	85	43	15	113	2	390
1	1 993	94	-	-	1	1	7
14	4 712	480	157	27	1 291	20	4 264
3	17	15	-	-	195	-	2 243
4	15	17	105	1	29	-	637
-	8	27	49	1	219	1	392
5	49	154	3	13	699	10	683
1	55	79	-	4	65	5	161
1	488	79	-	6	44	3	115
-	1 068	49	-	2	26	1	29
-	1 014	24	-	-	11	-	-
-	819	21	-	-	1	-	1
-	337	7	-	-	1	-	-
-	842	8	-	-	1	-	3
11	1 683	405	157	27	1 082	20	2 017
11	3 274	441	157	27	1 094	20	2 017
11	4 695	465	157	27	1 096	20	2 021
4	18	43	146	2	244	1	873
-	1 998	36	-	-	3	-	4
3	22	16	8	-	199	-	2 399
11	289	359	149	27	1 055	20	1 834
-	4 401	105	-	-	37	-	31
5	1 547	310	82	12	875	5	2 113
-	9	8	-	-	96	-	1 162
2	8	9	57	-	14	-	330
-	4	16	24	-	133	1	184
2	35	95	1	6	500	2	279
-	27	53	-	1	56	-	70
1	69	61	-	3	40	1	62

	Население, указавшее один источник средств к существованию	В ТОМ				
		заработную плату	предпринимательский доход, самозанятость	производство товаров для собственного использования	сдачу в аренду имущества	доход от патентов, авторских прав
60 – 64	628	135	12	12	-	-
65 – 69	452	18	1	-	-	-
70 – 74	321	3	-	-	-	-
75 – 79	100	2	-	-	-	-
80 и более	212	2	-	-	-	-
Из общей численности – население в возрасте:						
15 – 64 лет	6 828	3 841	194	175	3	-
15 – 72 лет	7 509	3 861	195	175	3	-
15 лет и более	7 913	3 866	195	175	3	-
16 – 29 лет	1 514	769	25	20	1	-
70 лет и более	633	7	-	-	-	-
моложе трудоспособного	1 359	1	-	-	-	-
трудоспособном	6 328	3 791	190	174	3	-
старше трудоспособного	1 501	74	5	1	-	-
Женщины	8 950	2 651	66	214	3	-
в том числе в возрасте, лет:						
до 15	1 198	-	-	-	-	-
15 – 19	424	34	1	1	-	-
20 – 29	777	422	4	16	-	-
30 – 49	2 435	1 568	44	125	2	-
50 – 54	614	387	10	54	-	-
55 – 59	712	191	4	17	1	-
60 – 64	741	32	2	1	-	-
65 – 69	627	10	1	-	-	-
70 – 74	528	4	-	-	-	-
75 – 79	247	-	-	-	-	-
80 и более	647	3	-	-	-	-
Из общей численности – население в возрасте:						
15 – 64 лет	5 703	2 634	65	214	3	-
15 – 72 лет	6 695	2 646	66	214	3	-
15 лет и более	7 752	2 651	66	214	3	-
16 – 29 лет	1 110	456	5	17	-	-
70 лет и более	1 422	7	-	-	-	-
моложе трудоспособного	1 289	-	-	-	-	-
трудоспособном	4 367	2 519	63	209	2	-

числе							
сбережения, дивиденды, проценты, ссуды, реализацию капитала	пенсии (кроме пенсии по инвалидности)	пенсии по инвалидности	стипендию	пособие по безработице	другие пособия и выплаты от организаций, государства	льготы, компенсации, субсидии, выигрыши	обеспечение со стороны других лиц, иждивение
-	382	34	-	2	24	1	26
-	409	14	-	-	10	-	-
-	302	15	-	-	1	-	-
-	96	2	-	-	-	-	-
-	206	3	-	-	1	-	-
5	525	268	82	12	767	5	951
5	1 150	292	82	12	778	5	951
5	1 538	302	82	12	779	5	951
2	8	25	76	-	147	1	440
-	604	20	-	-	2	-	-
-	13	8	5	-	96	-	1 236
5	198	253	77	12	747	5	873
-	1 336	49	-	-	32	-	4
9	3 165	170	75	15	416	15	2 151
3	8	7	-	-	99	-	1 081
2	7	8	48	1	15	-	307
-	4	11	25	1	86	-	208
3	14	59	2	7	199	8	404
1	28	26	-	3	9	5	91
-	419	18	-	3	4	2	53
-	686	15	-	-	2	-	3
-	605	10	-	-	1	-	-
-	517	6	-	-	-	-	1
-	241	5	-	-	1	-	-
-	636	5	-	-	-	-	3
6	1 158	137	75	15	315	15	1 066
6	2 124	149	75	15	316	15	1 066
6	3 157	163	75	15	317	15	1 070
2	10	18	70	2	97	-	433
-	1 394	16	-	-	1	-	4
3	9	8	3	-	103	-	1 163
6	91	106	72	15	308	15	961

	Население, указавшее один источник средств к существованию	В ТОМ				
		заработную плату	предпринимательский доход, самозанятость	производство товаров для собственного использования	сдачу в аренду имущества	доход от патентов, авторских прав
старше трудоспособного	3 294	132	3	5	1	-
Ржаксинский муниципальный район						
Городское и сельское население						
Мужчины и женщины	12 986	5 149	232	114	3	-
в том числе в возрасте, лет:						
до 15	1 498	-	-	-	1	-
15 – 19	518	43	2	1	-	-
20 – 29	1 164	874	12	8	-	-
30 – 49	3 491	2 716	124	66	1	-
50 – 54	975	713	40	20	-	-
55 – 59	1 124	562	34	16	1	-
60 – 64	1 193	209	14	3	-	-
65 – 69	980	29	5	-	-	-
70 – 74	774	3	1	-	-	-
75 – 79	329	-	-	-	-	-
80 и более	940	-	-	-	-	-
Из общей численности – население в возрасте:						
15 – 64 лет	8 465	5 117	226	114	2	-
15 – 72 лет	9 948	5 147	231	114	2	-
15 лет и более	11 488	5 149	232	114	2	-
16 – 29 лет	1 573	917	14	9	-	-
70 лет и более	2 043	3	1	-	-	-
моложе трудоспособного	1 607	-	-	-	1	-
трудоспособном	6 976	4 939	210	114	2	-
старше трудоспособного	4 403	210	22	-	-	-
Мужчины	6 113	3 011	165	48	1	-
в том числе в возрасте, лет:						
до 15	752	-	-	-	-	-
15 – 19	271	23	1	1	-	-
20 – 29	633	517	10	4	-	-
30 – 49	1 831	1 501	89	27	1	-
50 – 54	474	379	22	5	-	-
55 – 59	562	397	25	8	-	-
60 – 64	597	173	12	3	-	-

числе							
сбережения, дивиденды, проценты, ссуды, реализацию капитала	пенсии (кроме пенсии по инвалидности)	пенсии по инвалидности	стипендию	пособие по безработице	другие пособия и выплаты от организаций, государства	льготы, компенсации, субсидии, выигрыши	обеспечение со стороны других лиц, иждивение
-	3 065	56	-	-	5	-	27
4	4 257	443	83	17	317	7	2 360
-	9	7	-	-	125	-	1 356
-	13	8	59	-	16	-	376
-	4	15	24	-	49	-	178
4	20	150	-	10	105	5	290
-	32	73	-	3	15	1	78
-	348	98	-	3	3	1	58
-	905	39	-	1	4	-	18
-	926	17	-	-	-	-	3
-	752	16	-	-	-	-	2
-	324	5	-	-	-	-	-
-	924	15	-	-	-	-	1
4	1 322	383	83	17	192	7	998
4	2 741	408	83	17	192	7	1 002
4	4 248	436	83	17	192	7	1 004
-	14	21	81	-	61	-	456
-	2 000	36	-	-	-	-	3
-	12	9	2	-	129	-	1 454
4	187	342	81	17	186	7	887
-	4 058	92	-	-	2	-	19
1	1 363	248	51	8	97	3	1 117
-	3	3	-	-	66	-	680
-	4	2	37	-	8	-	195
-	2	9	14	-	2	-	75
1	10	84	-	4	14	2	98
-	9	31	-	1	4	-	23
-	39	60	-	2	1	1	29
-	360	31	-	1	2	-	15

	Население, указавшее один источник средств к существованию	В ТОМ				
		заработную плату	предпринимательский доход, самозанятость	производство товаров для собственного использования	сдачу в аренду имущества	доход от патентов, авторских прав
65 – 69	435	20	5	-	-	-
70 – 74	290	1	1	-	-	-
75 – 79	77	-	-	-	-	-
80 и более	191	-	-	-	-	-
Из общей численности – население в возрасте:						
15 – 64 лет	4 368	2 990	159	48	1	-
15 – 72 лет	5 003	3 010	164	48	1	-
15 лет и более	5 361	3 011	165	48	1	-
16 – 29 лет	841	540	11	5	-	-
70 лет и более	558	1	1	-	-	-
моложе трудоспособного	815	-	-	-	-	-
трудоспособном	3 895	2 922	151	48	1	-
старше трудоспособного	1 403	89	14	-	-	-
Женщины	6 873	2 138	67	66	2	-
в том числе в возрасте, лет:						
до 15	746	-	-	-	1	-
15 – 19	247	20	1	-	-	-
20 – 29	531	357	2	4	-	-
30 – 49	1 660	1 215	35	39	-	-
50 – 54	501	334	18	15	-	-
55 – 59	562	165	9	8	1	-
60 – 64	596	36	2	-	-	-
65 – 69	545	9	-	-	-	-
70 – 74	484	2	-	-	-	-
75 – 79	252	-	-	-	-	-
80 и более	749	-	-	-	-	-
Из общей численности – население в возрасте:						
15 – 64 лет	4 097	2 127	67	66	1	-
15 – 72 лет	4 945	2 137	67	66	1	-
15 лет и более	6 127	2 138	67	66	1	-
16 – 29 лет	732	377	3	4	-	-
70 лет и более	1 485	2	-	-	-	-
моложе трудоспособного	792	-	-	-	1	-
трудоспособном	3 081	2 017	59	66	1	-
старше трудоспособного	3 000	121	8	-	-	-

числе							
сбережения, дивиденды, проценты, ссуды, реализацию капитала	пенсии (кроме пенсии по инвалидности)	пенсии по инвалидности	стипендию	пособие по безработице	другие пособия и выплаты от организаций, государства	льготы, компенсации, субсидии, выигрыши	обеспечение со стороны других лиц, иждивение
-	399	10	-	-	-	-	1
-	276	11	-	-	-	-	1
-	75	2	-	-	-	-	-
-	186	5	-	-	-	-	-
1	424	217	51	8	31	3	435
1	1 017	232	51	8	31	3	437
1	1 360	245	51	8	31	3	437
-	6	10	50	-	6	-	213
-	537	18	-	-	-	-	1
-	3	4	1	-	70	-	737
1	107	201	50	8	27	3	376
-	1 253	43	-	-	-	-	4
3	2 894	195	32	9	220	4	1 243
-	6	4	-	-	59	-	676
-	9	6	22	-	8	-	181
-	2	6	10	-	47	-	103
3	10	66	-	6	91	3	192
-	23	42	-	2	11	1	55
-	309	38	-	1	2	-	29
-	545	8	-	-	2	-	3
-	527	7	-	-	-	-	2
-	476	5	-	-	-	-	1
-	249	3	-	-	-	-	-
-	738	10	-	-	-	-	1
3	898	166	32	9	161	4	563
3	1 724	176	32	9	161	4	565
3	2 888	191	32	9	161	4	567
-	8	11	31	-	55	-	243
-	1 463	18	-	-	-	-	2
-	9	5	1	-	59	-	717
3	80	141	31	9	159	4	511
-	2 805	49	-	-	2	-	15

	Население, указавшее один источник средств к существованию	В ТОМ				
		заработную плату	предпринимательский доход, самозанятость	производство товаров для собственного использования	сдачу в аренду имущества	доход от патентов, авторских прав
Городское население						
Мужчины и женщины	3 944	1 664	129	5	-	-
в том числе в возрасте, лет:						
до 15	511	-	-	-	-	-
15 – 19	169	17	2	-	-	-
20 – 29	303	224	6	-	-	-
30 – 49	1 166	932	73	3	-	-
50 – 54	298	227	19	1	-	-
55 – 59	350	184	15	1	-	-
60 – 64	346	66	9	-	-	-
65 – 69	294	13	4	-	-	-
70 – 74	237	1	1	-	-	-
75 – 79	86	-	-	-	-	-
80 и более	184	-	-	-	-	-
Из общей численности – население в возрасте:						
15 – 64 лет	2 632	1 650	124	5	-	-
15 – 72 лет	3 083	1 663	128	5	-	-
15 лет и более	3 433	1 664	129	5	-	-
16 – 29 лет	438	241	8	-	-	-
70 лет и более	507	1	1	-	-	-
моложе трудоспособного	545	-	-	-	-	-
трудоспособном	2 190	1 589	115	5	-	-
старше трудоспособного	1 209	75	14	-	-	-
Мужчины	1 788	886	88	3	-	-
в том числе в возрасте, лет:						
до 15	248	-	-	-	-	-
15 – 19	86	9	1	-	-	-
20 – 29	151	121	4	-	-	-
30 – 49	571	456	49	2	-	-
50 – 54	142	113	10	1	-	-
55 – 59	176	126	12	-	-	-
60 – 64	160	54	7	-	-	-
65 – 69	106	7	4	-	-	-
70 – 74	92	-	1	-	-	-
75 – 79	20	-	-	-	-	-
80 и более	36	-	-	-	-	-

числе							
сбережения, дивиденды, проценты, ссуды, реализацию капитала	пенсии (кроме пенсии по инвалидности)	пенсии по инвалидности	стипендию	пособие по безработице	другие пособия и выплаты от организаций, государства	льготы, компенсации, субсидии, выигрыши	обеспечение со стороны других лиц, иждивение
-	1 167	97	15	6	68	2	791
-	3	2	-	-	14	-	492
-	6	-	9	-	2	-	133
-	-	5	6	-	13	-	49
-	5	31	-	5	32	1	84
-	15	17	-	-	4	1	14
-	103	30	-	1	2	-	14
-	255	10	-	-	1	-	5
-	275	2	-	-	-	-	-
-	235	-	-	-	-	-	-
-	86	-	-	-	-	-	-
-	184	-	-	-	-	-	-
-	384	93	15	6	54	2	299
-	816	95	15	6	54	2	299
-	1 164	95	15	6	54	2	299
-	4	5	15	-	15	-	150
-	505	-	-	-	-	-	-
-	5	2	-	-	14	-	524
-	56	84	15	6	54	2	264
-	1 106	11	-	-	-	-	3
-	346	58	8	3	11	-	385
-	2	2	-	-	4	-	240
-	1	-	4	-	-	-	71
-	-	2	4	-	-	-	20
-	4	20	-	2	4	-	34
-	4	7	-	-	1	-	6
-	8	18	-	1	1	-	10
-	85	9	-	-	1	-	4
-	95	-	-	-	-	-	-
-	91	-	-	-	-	-	-
-	20	-	-	-	-	-	-
-	36	-	-	-	-	-	-

	Население, указавшее один источник средств к существованию	В ТОМ				
		заработную плату	предпринимательский доход, самозанятость	производство товаров для собственного использования	сдачу в аренду имущества	доход от патентов, авторских прав
Из общей численности – население в возрасте:						
15 – 64 лет	1 286	879	83	3	-	-
15 – 72 лет	1 456	886	87	3	-	-
15 лет и более	1 540	886	88	3	-	-
16 – 29 лет	214	130	5	-	-	-
70 лет и более	148	-	1	-	-	-
моложе трудоспособного	271	-	-	-	-	-
трудоспособном	1 154	853	78	3	-	-
старше трудоспособного	363	33	10	-	-	-
Женщины	2 156	778	41	2	-	-
в том числе в возрасте, лет:						
до 15	263	-	-	-	-	-
15 – 19	83	8	1	-	-	-
20 – 29	152	103	2	-	-	-
30 – 49	595	476	24	1	-	-
50 – 54	156	114	9	-	-	-
55 – 59	174	58	3	1	-	-
60 – 64	186	12	2	-	-	-
65 – 69	188	6	-	-	-	-
70 – 74	145	1	-	-	-	-
75 – 79	66	-	-	-	-	-
80 и более	148	-	-	-	-	-
Из общей численности – население в возрасте:						
15 – 64 лет	1 346	771	41	2	-	-
15 – 72 лет	1 627	777	41	2	-	-
15 лет и более	1 893	778	41	2	-	-
16 – 29 лет	224	111	3	-	-	-
70 лет и более	359	1	-	-	-	-
моложе трудоспособного	274	-	-	-	-	-
трудоспособном	1 036	736	37	2	-	-
старше трудоспособного	846	42	4	-	-	-
Сельское население						
Мужчины и женщины	9 042	3 485	103	109	3	-
в том числе в возрасте, лет:						
до 15	987	-	-	-	1	-

числе							
сбережения, дивиденды, проценты, ссуды, реализацию капитала	пенсии (кроме пенсии по инвалидности)	пенсии по инвалидности	стипендию	пособие по безработице	другие пособия и выплаты от организаций, государства	льготы, компенсации, субсидии, выигрыши	обеспечение со стороны других лиц, иждивение
-	102	56	8	3	7	-	145
-	261	56	8	3	7	-	145
-	344	56	8	3	7	-	145
-	1	2	8	-	-	-	68
-	147	-	-	-	-	-	-
-	2	2	-	-	4	-	263
-	29	52	8	3	7	-	121
-	315	4	-	-	-	-	1
-	821	39	7	3	57	2	406
-	1	-	-	-	10	-	252
-	5	-	5	-	2	-	62
-	-	3	2	-	13	-	29
-	1	11	-	3	28	1	50
-	11	10	-	-	3	1	8
-	95	12	-	-	1	-	4
-	170	1	-	-	-	-	1
-	180	2	-	-	-	-	-
-	144	-	-	-	-	-	-
-	66	-	-	-	-	-	-
-	148	-	-	-	-	-	-
-	282	37	7	3	47	2	154
-	555	39	7	3	47	2	154
-	820	39	7	3	47	2	154
-	3	3	7	-	15	-	82
-	358	-	-	-	-	-	-
-	3	-	-	-	10	-	261
-	27	32	7	3	47	2	143
-	791	7	-	-	-	-	2
4	3 090	346	68	11	249	5	1 569
-	6	5	-	-	111	-	864

	Население, указавшее один источник средств к существованию	В ТОМ				
		заработную плату	предпринимательский доход, самозанятость	производство товаров для собственного использования	сдачу в аренду имущества	доход от патентов, авторских прав
15 – 19	349	26	-	1	-	-
20 – 29	861	650	6	8	-	-
30 – 49	2 325	1 784	51	63	1	-
50 – 54	677	486	21	19	-	-
55 – 59	774	378	19	15	1	-
60 – 64	847	143	5	3	-	-
65 – 69	686	16	1	-	-	-
70 – 74	537	2	-	-	-	-
75 – 79	243	-	-	-	-	-
80 и более	756	-	-	-	-	-
Из общей численности – население в возрасте:						
15 – 64 лет	5 833	3 467	102	109	2	-
15 – 72 лет	6 865	3 484	103	109	2	-
15 лет и более	8 055	3 485	103	109	2	-
16 – 29 лет	1 135	676	6	9	-	-
70 лет и более	1 536	2	-	-	-	-
моложе трудоспособного	1 062	-	-	-	1	-
трудоспособном	4 786	3 350	95	109	2	-
старше трудоспособного	3 194	135	8	-	-	-
Мужчины	4 325	2 125	77	45	1	-
в том числе в возрасте, лет:						
до 15	504	-	-	-	-	-
15 – 19	185	14	-	1	-	-
20 – 29	482	396	6	4	-	-
30 – 49	1 260	1 045	40	25	1	-
50 – 54	332	266	12	4	-	-
55 – 59	386	271	13	8	-	-
60 – 64	437	119	5	3	-	-
65 – 69	329	13	1	-	-	-
70 – 74	198	1	-	-	-	-
75 – 79	57	-	-	-	-	-
80 и более	155	-	-	-	-	-
Из общей численности – население в возрасте:						
15 – 64 лет	3 082	2 111	76	45	1	-
15 – 72 лет	3 547	2 124	77	45	1	-

числе							
сбережения, дивиденды, проценты, ссуды, реализацию капитала	пенсии (кроме пенсии по инвалидности)	пенсии по инвалидности	стипендию	пособие по безработице	другие пособия и выплаты от организаций, государства	льготы, компенсации, субсидии, выигрыши	обеспечение со стороны других лиц, иждивение
-	7	8	50	-	14	-	243
-	4	10	18	-	36	-	129
4	15	119	-	5	73	4	206
-	17	56	-	3	11	-	64
-	245	68	-	2	1	1	44
-	650	29	-	1	3	-	13
-	651	15	-	-	-	-	3
-	517	16	-	-	-	-	2
-	238	5	-	-	-	-	-
-	740	15	-	-	-	-	1
4	938	290	68	11	138	5	699
4	1 925	313	68	11	138	5	703
4	3 084	341	68	11	138	5	705
-	10	16	66	-	46	-	306
-	1 495	36	-	-	-	-	3
-	7	7	2	-	115	-	930
4	131	258	66	11	132	5	623
-	2 952	81	-	-	2	-	16
1	1 017	190	43	5	86	3	732
-	1	1	-	-	62	-	440
-	3	2	33	-	8	-	124
-	2	7	10	-	2	-	55
1	6	64	-	2	10	2	64
-	5	24	-	1	3	-	17
-	31	42	-	1	-	1	19
-	275	22	-	1	1	-	11
-	304	10	-	-	-	-	1
-	185	11	-	-	-	-	1
-	55	2	-	-	-	-	-
-	150	5	-	-	-	-	-
1	322	161	43	5	24	3	290
1	756	176	43	5	24	3	292

	Население, указавшее один источник средств к существованию	В ТОМ				
		заработную плату	предпринимательский доход, самозанятость	производство товаров для собственного использования	сдачу в аренду имущества	доход от патентов, авторских прав
15 лет и более	3 821	2 125	77	45	1	-
16 – 29 лет	627	410	6	5	-	-
70 лет и более	410	1	-	-	-	-
моложе трудоспособного	544	-	-	-	-	-
трудоспособном	2 741	2 069	73	45	1	-
старше трудоспособного	1 040	56	4	-	-	-
Женщины	4 717	1 360	26	64	2	-
в том числе в возрасте, лет:						
до 15	483	-	-	-	1	-
15 – 19	164	12	-	-	-	-
20 – 29	379	254	-	4	-	-
30 – 49	1 065	739	11	38	-	-
50 – 54	345	220	9	15	-	-
55 – 59	388	107	6	7	1	-
60 – 64	410	24	-	-	-	-
65 – 69	357	3	-	-	-	-
70 – 74	339	1	-	-	-	-
75 – 79	186	-	-	-	-	-
80 и более	601	-	-	-	-	-
Из общей численности – население в возрасте:						
15 – 64 лет	2 751	1 356	26	64	1	-
15 – 72 лет	3 318	1 360	26	64	1	-
15 лет и более	4 234	1 360	26	64	1	-
16 – 29 лет	508	266	-	4	-	-
70 лет и более	1 126	1	-	-	-	-
моложе трудоспособного	518	-	-	-	1	-
трудоспособном	2 045	1 281	22	64	1	-
старше трудоспособного	2 154	79	4	-	-	-
Сампурский муниципальный район						
Сельское население						
Мужчины и женщины	11 029	4 455	180	115	2	-
в том числе в возрасте, лет:						
до 15	1 449	-	-	-	-	-
15 – 19	523	30	1	1	-	-
20 – 29	1 148	795	16	14	-	-

числе							
сбережения, дивиденды, проценты, ссуды, реализацию капитала	пенсии (кроме пенсии по инвалидности)	пенсии по инвалидности	стипендию	пособие по безработице	другие пособия и выплаты от организаций, государства	льготы, компенсации, субсидии, выигрыши	обеспечение со стороны других лиц, иждивение
1	1 016	189	43	5	24	3	292
-	5	8	42	-	6	-	145
-	390	18	-	-	-	-	1
-	1	2	1	-	66	-	474
1	78	149	42	5	20	3	255
-	938	39	-	-	-	-	3
3	2 073	156	25	6	163	2	837
-	5	4	-	-	49	-	424
-	4	6	17	-	6	-	119
-	2	3	8	-	34	-	74
3	9	55	-	3	63	2	142
-	12	32	-	2	8	-	47
-	214	26	-	1	1	-	25
-	375	7	-	-	2	-	2
-	347	5	-	-	-	-	2
-	332	5	-	-	-	-	1
-	183	3	-	-	-	-	-
-	590	10	-	-	-	-	1
3	616	129	25	6	114	2	409
3	1 169	137	25	6	114	2	411
3	2 068	152	25	6	114	2	413
-	5	8	24	-	40	-	161
-	1 105	18	-	-	-	-	2
-	6	5	1	-	49	-	456
3	53	109	24	6	112	2	368
-	2 014	42	-	-	2	-	13
18	3 178	330	145	20	228	3	2 355
1	11	9	-	-	39	-	1 389
-	10	8	104	-	14	-	355
2	3	15	40	-	73	1	189

	Население, указавшее один источник средств к существованию	В ТОМ				
		заработную плату	предпринимательский доход, самозанятость	производство товаров для собственного использования	сдачу в аренду имущества	доход от патентов, авторских прав
30 – 49	3 021	2 384	104	59	-	-
50 – 54	858	631	27	22	1	-
55 – 59	859	448	22	12	-	-
60 – 64	948	142	8	7	1	-
65 – 69	770	21	2	-	-	-
70 – 74	559	3	-	-	-	-
75 – 79	260	1	-	-	-	-
80 и более	634	-	-	-	-	-
Из общей численности – население в возрасте:						
15 – 64 лет	7 357	4 430	178	115	2	-
15 – 72 лет	8 505	4 453	180	115	2	-
15 лет и более	9 580	4 455	180	115	2	-
16 – 29 лет	1 576	825	17	15	-	-
70 лет и более	1 453	4	-	-	-	-
моложе трудоспособного	1 544	-	-	-	-	-
трудоспособном	6 176	4 307	170	112	2	-
старше трудоспособного	3 309	148	10	3	-	-
Мужчины	5 243	2 583	132	53	2	-
в том числе в возрасте, лет:						
до 15	752	-	-	-	-	-
15 – 19	268	16	-	1	-	-
20 – 29	631	503	12	6	-	-
30 – 49	1 587	1 312	80	22	-	-
50 – 54	420	316	17	9	1	-
55 – 59	445	310	15	8	-	-
60 – 64	433	109	7	7	1	-
65 – 69	310	15	1	-	-	-
70 – 74	190	2	-	-	-	-
75 – 79	73	-	-	-	-	-
80 и более	134	-	-	-	-	-
Из общей численности – население в возрасте:						
15 – 64 лет	3 784	2 566	131	53	2	-
15 – 72 лет	4 222	2 583	132	53	2	-
15 лет и более	4 491	2 583	132	53	2	-
16 – 29 лет	858	519	12	7	-	-

числе							
сбережения, дивиденды, проценты, ссуды, реализацию капитала	пенсии (кроме пенсии по инвалидности)	пенсии по инвалидности	стипендию	пособие по безработице	другие пособия и выплаты от организаций, государства	льготы, компенсации, субсидии, выигрыши	обеспечение со стороны других лиц, иждивение
6	14	87	1	11	88	-	267
5	30	50	-	5	6	2	79
3	250	59	-	2	5	-	58
1	730	39	-	2	3	-	15
-	725	21	-	-	-	-	1
-	544	12	-	-	-	-	-
-	249	10	-	-	-	-	-
-	612	20	-	-	-	-	2
17	1 037	258	145	20	189	3	963
17	2 135	282	145	20	189	3	964
17	3 167	321	145	20	189	3	966
2	8	22	140	-	84	1	462
-	1 405	42	-	-	-	-	2
1	16	10	4	-	42	-	1 471
16	124	225	141	20	185	3	871
1	3 038	95	-	-	1	-	13
14	975	191	77	6	51	2	1 157
1	9	4	-	-	22	-	716
-	1	5	58	-	8	-	179
2	-	10	19	-	7	-	72
4	11	51	-	2	7	-	98
4	9	26	-	-	-	2	36
2	21	42	-	2	4	-	41
1	263	26	-	2	3	-	14
-	283	10	-	-	-	-	1
-	183	5	-	-	-	-	-
-	69	4	-	-	-	-	-
-	126	8	-	-	-	-	-
13	305	160	77	6	29	2	440
13	713	171	77	6	29	2	441
13	966	187	77	6	29	2	441
2	-	14	75	-	14	-	215

	Население, указавшее один источник средств к существованию	В ТОМ				
		заработную плату	предпринимательский доход, самозанятость	производство товаров для собственного использования	сдачу в аренду имущества	доход от патентов, авторских прав
70 лет и более	397	2	-	-	-	-
моложе трудоспособного	793	-	-	-	-	-
трудоспособном	3 458	2 536	129	51	2	-
старше трудоспособного	992	47	3	2	-	-
Женщины	5 786	1 872	48	62	-	-
в том числе в возрасте, лет:						
до 15	697	-	-	-	-	-
15 – 19	255	14	1	-	-	-
20 – 29	517	292	4	8	-	-
30 – 49	1 434	1 072	24	37	-	-
50 – 54	438	315	10	13	-	-
55 – 59	414	138	7	4	-	-
60 – 64	515	33	1	-	-	-
65 – 69	460	6	1	-	-	-
70 – 74	369	1	-	-	-	-
75 – 79	187	1	-	-	-	-
80 и более	500	-	-	-	-	-
Из общей численности – население в возрасте:						
15 – 64 лет	3 573	1 864	47	62	-	-
15 – 72 лет	4 283	1 870	48	62	-	-
15 лет и более	5 089	1 872	48	62	-	-
16 – 29 лет	718	306	5	8	-	-
70 лет и более	1 056	2	-	-	-	-
моложе трудоспособного	751	-	-	-	-	-
трудоспособном	2 718	1 771	41	61	-	-
старше трудоспособного	2 317	101	7	1	-	-
Сосновский муниципальный район						
Городское и сельское население						
Мужчины и женщины	23 308	8 306	292	424	-	-
в том числе в возрасте, лет:						
до 15	2 337	-	-	-	-	-
15 – 19	749	47	-	1	-	-
20 – 29	1 819	1 263	19	28	-	-
30 – 49	6 092	4 501	144	186	-	-

числе							
сбережения, дивиденды, проценты, ссуды, реализацию капитала	пенсии (кроме пенсии по инвалидности)	пенсии по инвалидности	стипендию	пособие по безработице	другие пособия и выплаты от организаций, государства	льготы, компенсации, субсидии, выигрыши	обеспечение со стороны других лиц, иждивение
-	378	17	-	-	-	-	-
1	10	5	2	-	23	-	752
13	71	145	75	6	27	2	401
-	894	41	-	-	1	-	4
4	2 203	139	68	14	177	1	1 198
-	2	5	-	-	17	-	673
-	9	3	46	-	6	-	176
-	3	5	21	-	66	1	117
2	3	36	1	9	81	-	169
1	21	24	-	5	6	-	43
1	229	17	-	-	1	-	17
-	467	13	-	-	-	-	1
-	442	11	-	-	-	-	-
-	361	7	-	-	-	-	-
-	180	6	-	-	-	-	-
-	486	12	-	-	-	-	2
4	732	98	68	14	160	1	523
4	1 422	111	68	14	160	1	523
4	2 201	134	68	14	160	1	525
-	8	8	65	-	70	1	247
-	1 027	25	-	-	-	-	2
-	6	5	2	-	19	-	719
3	53	80	66	14	158	1	470
1	2 144	54	-	-	-	-	9
12	8 516	769	205	25	1 048	10	3 701
1	11	17	-	-	221	-	2 087
-	7	9	140	-	33	-	512
-	5	32	65	1	136	4	266
7	59	163	-	12	508	4	508

	Население, указавшее один источник средств к существованию	В ТОМ				
		заработную плату	предпринимательский доход, самозанятость	производство товаров для собственного использования	сдачу в аренду имущества	доход от патентов, авторских прав
50 – 54	1 872	1 254	59	93	-	-
55 – 59	2 081	903	50	100	-	-
60 – 64	2 244	264	15	12	-	-
65 – 69	2 012	57	1	3	-	-
70 – 74	1 643	13	4	1	-	-
75 – 79	698	-	-	-	-	-
80 и более	1 761	4	-	-	-	-
Из общей численности – население в возрасте:						
15 – 64 лет	14 857	8 232	287	420	-	-
15 – 72 лет	17 924	8 297	290	424	-	-
15 лет и более	20 971	8 306	292	424	-	-
16 – 29 лет	2 387	1 309	19	29	-	-
70 лет и более	4 102	17	4	1	-	-
моложе трудоспособного	2 518	1	-	-	-	-
трудоспособном	12 130	7 958	270	404	-	-
старше трудоспособного	8 660	347	22	20	-	-
Мужчины	11 209	4 794	198	220	-	-
в том числе в возрасте, лет:						
до 15	1 189	-	-	-	-	-
15 – 19	385	26	-	-	-	-
20 – 29	1 049	794	13	18	-	-
30 – 49	3 342	2 441	95	71	-	-
50 – 54	965	659	40	46	-	-
55 – 59	1 157	638	34	70	-	-
60 – 64	1 091	203	13	11	-	-
65 – 69	867	28	1	3	-	-
70 – 74	602	3	2	1	-	-
75 – 79	218	-	-	-	-	-
80 и более	344	2	-	-	-	-
Из общей численности – население в возрасте:						
15 – 64 лет	7 989	4 761	195	216	-	-
15 – 72 лет	9 260	4 790	197	220	-	-
15 лет и более	10 020	4 794	198	220	-	-
16 – 29 лет	1 343	820	13	18	-	-
70 лет и более	1 164	5	2	1	-	-

числе							
сбережения, дивиденды, проценты, ссуды, реализацию капитала	пенсии (кроме пенсии по инвалидности)	пенсии по инвалидности	стипендию	пособие по безработице	другие пособия и выплаты от организаций, государства	льготы, компенсации, субсидии, выигрыши	обеспечение со стороны других лиц, иждивение
-	138	93	-	8	53	2	172
3	722	147	-	2	45	-	109
1	1 794	90	-	2	27	-	39
-	1 878	50	-	-	18	-	5
-	1 561	57	-	-	5	-	2
-	665	33	-	-	-	-	-
-	1 676	78	-	-	2	-	1
11	2 725	534	205	25	802	10	1 606
11	5 612	614	205	25	824	10	1 612
11	8 505	752	205	25	827	10	1 614
-	11	40	199	1	159	4	616
-	3 902	168	-	-	7	-	3
1	12	18	6	-	231	-	2 249
10	612	448	199	25	770	10	1 424
1	7 892	303	-	-	47	-	28
8	2 909	434	92	8	647	2	1 897
-	10	10	-	-	96	-	1 073
-	3	5	61	-	21	-	269
-	1	18	31	-	45	-	129
5	39	99	-	3	353	1	235
-	49	50	-	2	46	1	72
3	189	100	-	1	41	-	81
-	731	72	-	2	25	-	34
-	788	28	-	-	16	-	3
-	568	24	-	-	4	-	-
-	205	13	-	-	-	-	-
-	326	15	-	-	-	-	1
8	1 012	344	92	8	531	2	820
8	2 183	387	92	8	550	2	823
8	2 899	424	92	8	551	2	824
-	4	22	91	-	61	-	314
-	1 099	52	-	-	4	-	1

	Население, указавшее один источник средств к существованию	В ТОМ				
		заработную плату	предпринимательский доход, самозанятость	производство товаров для собственного использования	сдачу в аренду имущества	доход от патентов, авторских прав
моложе трудоспособного	1 280	-	-	-	-	-
трудоспособном	7 155	4 683	189	211	-	-
старше трудоспособного	2 774	111	9	9	-	-
Женщины	12 099	3 512	94	204	-	-
в том числе в возрасте, лет:						
до 15	1 148	-	-	-	-	-
15 – 19	364	21	-	1	-	-
20 – 29	770	469	6	10	-	-
30 – 49	2 750	2 060	49	115	-	-
50 – 54	907	595	19	47	-	-
55 – 59	924	265	16	30	-	-
60 – 64	1 153	61	2	1	-	-
65 – 69	1 145	29	-	-	-	-
70 – 74	1 041	10	2	-	-	-
75 – 79	480	-	-	-	-	-
80 и более	1 417	2	-	-	-	-
Из общей численности – население в возрасте:						
15 – 64 лет	6 868	3 471	92	204	-	-
15 – 72 лет	8 664	3 507	93	204	-	-
15 лет и более	10 951	3 512	94	204	-	-
16 – 29 лет	1 044	489	6	11	-	-
70 лет и более	2 938	12	2	-	-	-
моложе трудоспособного	1 238	1	-	-	-	-
трудоспособном	4 975	3 275	81	193	-	-
старше трудоспособного	5 886	236	13	11	-	-
Городское население						
Мужчины и женщины	6 719	2 429	87	7	-	-
в том числе в возрасте, лет:						
до 15	875	-	-	-	-	-
15 – 19	224	4	-	-	-	-
20 – 29	408	264	6	-	-	-
30 – 49	1 824	1 472	57	3	-	-
50 – 54	469	342	8	2	-	-
55 – 59	574	254	11	1	-	-
60 – 64	696	67	3	-	-	-
65 – 69	641	20	-	1	-	-

числе							
сбережения, дивиденды, проценты, ссуды, реализацию капитала	пенсии (кроме пенсии по инвалидности)	пенсии по инвалидности	стипендию	пособие по безработице	другие пособия и выплаты от организаций, государства	льготы, компенсации, субсидии, выигрыши	обеспечение со стороны других лиц, иждивение
-	10	11	1	-	101	-	1 157
8	423	304	91	8	509	2	727
-	2 476	119	-	-	37	-	13
4	5 607	335	113	17	401	8	1 804
1	1	7	-	-	125	-	1 014
-	4	4	79	-	12	-	243
-	4	14	34	1	91	4	137
2	20	64	-	9	155	3	273
-	89	43	-	6	7	1	100
-	533	47	-	1	4	-	28
1	1 063	18	-	-	2	-	5
-	1 090	22	-	-	2	-	2
-	993	33	-	-	1	-	2
-	460	20	-	-	-	-	-
-	1 350	63	-	-	2	-	-
3	1 713	190	113	17	271	8	786
3	3 429	227	113	17	274	8	789
3	5 606	328	113	17	276	8	790
-	7	18	108	1	98	4	302
-	2 803	116	-	-	3	-	2
1	2	7	5	-	130	-	1 092
2	189	144	108	17	261	8	697
1	5 416	184	-	-	10	-	15
3	2 579	95	40	3	132	7	1 337
-	2	7	-	-	29	-	837
-	2	1	25	-	3	-	189
-	2	4	15	-	30	4	83
2	21	32	-	2	55	3	177
-	70	15	-	1	3	-	28
1	269	16	-	-	3	-	19
-	616	5	-	-	1	-	4
-	613	3	-	-	4	-	-

	Население, указавшее один источник средств к существованию	В ТОМ				
		заработную плату	предпринимательский доход, самозанятость	производство товаров для собственного использования	сдачу в аренду имущества	доход от патентов, авторских прав
70 – 74	515	4	2	-	-	-
75 – 79	162	-	-	-	-	-
80 и более	331	2	-	-	-	-
Из общей численности – население в возрасте:						
15 – 64 лет	4 195	2 403	85	6	-	-
15 – 72 лет	5 195	2 427	85	7	-	-
15 лет и более	5 844	2 429	87	7	-	-
16 – 29 лет	567	268	6	-	-	-
70 лет и более	1 008	6	2	-	-	-
моложе трудоспособного	940	-	-	-	-	-
трудоспособном	3 320	2 294	80	6	-	-
старше трудоспособного	2 459	135	7	1	-	-
Мужчины	3 026	1 239	51	5	-	-
в том числе в возрасте, лет:						
до 15	453	-	-	-	-	-
15 – 19	125	2	-	-	-	-
20 – 29	220	159	6	-	-	-
30 – 49	894	715	32	2	-	-
50 – 54	216	159	4	1	-	-
55 – 59	279	153	6	1	-	-
60 – 64	288	39	2	-	-	-
65 – 69	250	11	-	1	-	-
70 – 74	195	-	1	-	-	-
75 – 79	48	-	-	-	-	-
80 и более	58	1	-	-	-	-
Из общей численности – население в возрасте:						
15 – 64 лет	2 022	1 227	50	4	-	-
15 – 72 лет	2 408	1 238	50	5	-	-
15 лет и более	2 573	1 239	51	5	-	-
16 – 29 лет	305	161	6	-	-	-
70 лет и более	301	1	1	-	-	-
моложе трудоспособного	493	-	-	-	-	-
трудоспособном	1 786	1 205	49	4	-	-
старше трудоспособного	747	34	2	1	-	-

числе							
сбережения, дивиденды, проценты, ссуды, реализацию капитала	пенсии (кроме пенсии по инвалидности)	пенсию по инвалидности	стипендию	пособие по безработице	другие пособия и выплаты от организаций, государства	льготы, компенсации, субсидии, выигрыши	обеспечение со стороны других лиц, иждивение
-	505	2	-	-	2	-	-
-	159	3	-	-	-	-	-
-	320	7	-	-	2	-	-
3	980	73	40	3	95	7	500
3	1 945	77	40	3	101	7	500
3	2 577	88	40	3	103	7	500
-	4	5	39	-	33	4	208
-	984	12	-	-	4	-	-
-	2	7	1	-	29	-	901
3	294	66	39	3	94	7	434
-	2 283	22	-	-	9	-	2
2	896	60	16	-	34	1	722
-	2	5	-	-	15	-	431
-	1	1	9	-	3	-	109
-	-	-	7	-	1	-	47
1	15	21	-	-	8	1	99
-	25	11	-	-	1	-	15
1	88	11	-	-	2	-	17
-	237	5	-	-	1	-	4
-	234	2	-	-	2	-	-
-	192	1	-	-	1	-	-
-	46	2	-	-	-	-	-
-	56	1	-	-	-	-	-
2	366	49	16	-	16	1	291
2	734	52	16	-	19	1	291
2	894	55	16	-	19	1	291
-	1	1	16	-	4	-	116
-	294	4	-	-	1	-	-
-	2	5	-	-	15	-	471
2	199	46	16	-	15	1	249
-	695	9	-	-	4	-	2

	Население, указавшее один источник средств к существованию	В ТОМ				
		заработную плату	предпринимательский доход, самозанятость	производство товаров для собственного использования	сдачу в аренду имущества	доход от патентов, авторских прав
Женщины	3 693	1 190	36	2	-	-
в том числе в возрасте, лет:						
до 15	422	-	-	-	-	-
15 – 19	99	2	-	-	-	-
20 – 29	188	105	-	-	-	-
30 – 49	930	757	25	1	-	-
50 – 54	253	183	4	1	-	-
55 – 59	295	101	5	-	-	-
60 – 64	408	28	1	-	-	-
65 – 69	391	9	-	-	-	-
70 – 74	320	4	1	-	-	-
75 – 79	114	-	-	-	-	-
80 и более	273	1	-	-	-	-
Из общей численности – население в возрасте:						
15 – 64 лет	2 173	1 176	35	2	-	-
15 – 72 лет	2 787	1 189	35	2	-	-
15 лет и более	3 271	1 190	36	2	-	-
16 – 29 лет	262	107	-	-	-	-
70 лет и более	707	5	1	-	-	-
моложе трудоспособного	447	-	-	-	-	-
трудоспособном	1 534	1 089	31	2	-	-
старше трудоспособного	1 712	101	5	-	-	-
Сельское население						
Мужчины и женщины	16 589	5 877	205	417	-	-
в том числе в возрасте, лет:						
до 15	1 462	-	-	-	-	-
15 – 19	525	43	-	1	-	-
20 – 29	1 411	999	13	28	-	-
30 – 49	4 268	3 029	87	183	-	-
50 – 54	1 403	912	51	91	-	-
55 – 59	1 507	649	39	99	-	-
60 – 64	1 548	197	12	12	-	-
65 – 69	1 371	37	1	2	-	-
70 – 74	1 128	9	2	1	-	-
75 – 79	536	-	-	-	-	-
80 и более	1 430	2	-	-	-	-

числе							
сбережения, дивиденды, проценты, ссуды, реализацию капитала	пенсии (кроме пенсии по инвалидности)	пенсии по инвалидности	стипендию	пособие по безработице	другие пособия и выплаты от организаций, государства	льготы, компенсации, субсидии, выигрыши	обеспечение со стороны других лиц, иждивение
1	1 683	35	24	3	98	6	615
-	-	2	-	-	14	-	406
-	1	-	16	-	-	-	80
-	2	4	8	-	29	4	36
1	6	11	-	2	47	2	78
-	45	4	-	1	2	-	13
-	181	5	-	-	1	-	2
-	379	-	-	-	-	-	-
-	379	1	-	-	2	-	-
-	313	1	-	-	1	-	-
-	113	1	-	-	-	-	-
-	264	6	-	-	2	-	-
1	614	24	24	3	79	6	209
1	1 211	25	24	3	82	6	209
1	1 683	33	24	3	84	6	209
-	3	4	23	-	29	4	92
-	690	8	-	-	3	-	-
-	-	2	1	-	14	-	430
1	95	20	23	3	79	6	185
-	1 588	13	-	-	5	-	-
9	5 937	674	165	22	916	3	2 364
1	9	10	-	-	192	-	1 250
-	5	8	115	-	30	-	323
-	3	28	50	1	106	-	183
5	38	131	-	10	453	1	331
-	68	78	-	7	50	2	144
2	453	131	-	2	42	-	90
1	1 178	85	-	2	26	-	35
-	1 265	47	-	-	14	-	5
-	1 056	55	-	-	3	-	2
-	506	30	-	-	-	-	-
-	1 356	71	-	-	-	-	1

	Население, указавшее один источник средств к существованию	В ТОМ				
		заработную плату	предпринимательский доход, самозанятость	производство товаров для собственного использования	сдачу в аренду имущества	доход от патентов, авторских прав
Из общей численности – население в возрасте:						
15 – 64 лет	10 662	5 829	202	414	-	-
15 – 72 лет	12 729	5 870	205	417	-	-
15 лет и более	15 127	5 877	205	417	-	-
16 – 29 лет	1 820	1 041	13	29	-	-
70 лет и более	3 094	11	2	1	-	-
моложе трудоспособного	1 578	1	-	-	-	-
трудоспособном	8 810	5 664	190	398	-	-
старше трудоспособного	6 201	212	15	19	-	-
Мужчины	8 183	3 555	147	215	-	-
в том числе в возрасте, лет:						
до 15	736	-	-	-	-	-
15 – 19	260	24	-	-	-	-
20 – 29	829	635	7	18	-	-
30 – 49	2 448	1 726	63	69	-	-
50 – 54	749	500	36	45	-	-
55 – 59	878	485	28	69	-	-
60 – 64	803	164	11	11	-	-
65 – 69	617	17	1	2	-	-
70 – 74	407	3	1	1	-	-
75 – 79	170	-	-	-	-	-
80 и более	286	1	-	-	-	-
Из общей численности – население в возрасте:						
15 – 64 лет	5 967	3 534	145	212	-	-
15 – 72 лет	6 852	3 552	147	215	-	-
15 лет и более	7 447	3 555	147	215	-	-
16 – 29 лет	1 038	659	7	18	-	-
70 лет и более	863	4	1	1	-	-
моложе трудоспособного	787	-	-	-	-	-
трудоспособном	5 369	3 478	140	207	-	-
старше трудоспособного	2 027	77	7	8	-	-
Женщины	8 406	2 322	58	202	-	-
в том числе в возрасте, лет:						
до 15	726	-	-	-	-	-
15 – 19	265	19	-	1	-	-

числе							
сбережения, дивиденды, проценты, ссуды, реализацию капитала	пенсию (кроме пенсии по инвалидности)	пенсию по инвалидности	стипендию	пособие по безработице	другие пособия и выплаты от организаций, государства	льготы, компенсации, субсидии, выигрыши	обеспечение со стороны других лиц, иждивение
8	1 745	461	165	22	707	3	1 106
8	3 667	537	165	22	723	3	1 112
8	5 928	664	165	22	724	3	1 114
-	7	35	160	1	126	-	408
-	2 918	156	-	-	3	-	3
1	10	11	5	-	202	-	1 348
7	318	382	160	22	676	3	990
1	5 609	281	-	-	38	-	26
6	2 013	374	76	8	613	1	1 175
-	8	5	-	-	81	-	642
-	2	4	52	-	18	-	160
-	1	18	24	-	44	-	82
4	24	78	-	3	345	-	136
-	24	39	-	2	45	1	57
2	101	89	-	1	39	-	64
-	494	67	-	2	24	-	30
-	554	26	-	-	14	-	3
-	376	23	-	-	3	-	-
-	159	11	-	-	-	-	-
-	270	14	-	-	-	-	1
6	646	295	76	8	515	1	529
6	1 449	335	76	8	531	1	532
6	2 005	369	76	8	532	1	533
-	3	21	75	-	57	-	198
-	805	48	-	-	3	-	1
-	8	6	1	-	86	-	686
6	224	258	75	8	494	1	478
-	1 781	110	-	-	33	-	11
3	3 924	300	89	14	303	2	1 189
1	1	5	-	-	111	-	608
-	3	4	63	-	12	-	163

	Население, указавшее один источник средств к существованию	В ТОМ				
		заработную плату	предпринимательский доход, самозанятость	производство товаров для собственного использования	сдачу в аренду имущества	доход от патентов, авторских прав
20 – 29	582	364	6	10	-	-
30 – 49	1 820	1 303	24	114	-	-
50 – 54	654	412	15	46	-	-
55 – 59	629	164	11	30	-	-
60 – 64	745	33	1	1	-	-
65 – 69	754	20	-	-	-	-
70 – 74	721	6	1	-	-	-
75 – 79	366	-	-	-	-	-
80 и более	1 144	1	-	-	-	-
Из общей численности – население в возрасте:						
15 – 64 лет	4 695	2 295	57	202	-	-
15 – 72 лет	5 877	2 318	58	202	-	-
15 лет и более	7 680	2 322	58	202	-	-
16 – 29 лет	782	382	6	11	-	-
70 лет и более	2 231	7	1	-	-	-
моложе трудоспособного	791	1	-	-	-	-
трудоспособном	3 441	2 186	50	191	-	-
старше трудоспособного	4 174	135	8	11	-	-
Староюрьевский муниципальный район						
Сельское население						
Мужчины и женщины	10 799	3 804	180	398	2	1
в том числе в возрасте, лет:						
до 15	1 327	-	-	-	-	-
15 – 19	455	18	-	1	-	-
20 – 29	959	661	9	30	-	1
30 – 49	2 694	1 920	90	201	-	-
50 – 54	918	617	43	80	1	-
55 – 59	936	427	29	70	1	-
60 – 64	954	130	8	13	-	-
65 – 69	792	21	-	2	-	-
70 – 74	688	6	1	-	-	-
75 – 79	326	3	-	1	-	-
80 и более	750	1	-	-	-	-

числе							
сбережения, дивиденды, проценты, ссуды, реализацию капитала	пенсии (кроме пенсии по инвалидности)	пенсии по инвалидности	стипендию	пособие по безработице	другие пособия и выплаты от организаций, государства	льготы, компенсации, субсидии, выигрыши	обеспечение со сторон других лиц, иждивение
-	2	10	26	1	62	-	101
1	14	53	-	7	108	1	195
-	44	39	-	5	5	1	87
-	352	42	-	1	3	-	26
1	684	18	-	-	2	-	5
-	711	21	-	-	-	-	2
-	680	32	-	-	-	-	2
-	347	19	-	-	-	-	-
-	1 086	57	-	-	-	-	-
2	1 099	166	89	14	192	2	577
2	2 218	202	89	14	192	2	580
2	3 923	295	89	14	192	2	581
-	4	14	85	1	69	-	210
-	2 113	108	-	-	-	-	2
1	2	5	4	-	116	-	662
1	94	124	85	14	182	2	512
1	3 828	171	-	-	5	-	15
8	3 511	375	150	5	353	7	2 005
-	15	7	-	-	159	3	1 143
-	8	7	109	-	17	-	295
1	5	22	39	-	53	1	137
3	16	112	2	3	94	2	251
2	24	61	-	-	15	-	75
1	257	71	-	1	12	1	66
1	733	47	-	1	1	-	20
-	732	20	-	-	1	-	16
-	672	7	-	-	1	-	1
-	317	5	-	-	-	-	-
-	732	16	-	-	-	-	1

	Население, указавшее один источник средств к существованию	В ТОМ				
		заработную плату	предпринимательский доход, самозанятость	производство товаров для собственного использования	сдачу в аренду имущества	доход от патентов, авторских прав
Из общей численности – население в возрасте:						
15 – 64 лет	6 916	3 773	179	395	2	1
15 – 72 лет	8 158	3 798	179	397	2	1
15 лет и более	9 472	3 804	180	398	2	1
16 – 29 лет	1 307	679	9	31	-	1
70 лет и более	1 764	10	1	1	-	-
моложе трудоспособного	1 434	-	-	-	-	-
трудоспособном	5 685	3 641	171	379	2	1
старше трудоспособного	3 680	163	9	19	-	-
Мужчины	5 083	2 247	120	203	1	-
в том числе в возрасте, лет:						
до 15	709	-	-	-	-	-
15 – 19	235	8	-	-	-	-
20 – 29	553	434	7	19	-	-
30 – 49	1 388	1 069	54	88	-	-
50 – 54	470	323	30	36	-	-
55 – 59	488	285	23	46	1	-
60 – 64	449	109	5	11	-	-
65 – 69	330	13	-	2	-	-
70 – 74	237	3	1	-	-	-
75 – 79	81	2	-	1	-	-
80 и более	143	1	-	-	-	-
Из общей численности – население в возрасте:						
15 – 64 лет	3 583	2 228	119	200	1	-
15 – 72 лет	4 063	2 243	119	202	1	-
15 лет и более	4 374	2 247	120	203	1	-
16 – 29 лет	732	442	7	19	-	-
70 лет и более	461	6	1	1	-	-
моложе трудоспособного	765	-	-	-	-	-
трудоспособном	3 221	2 186	117	197	1	-
старше трудоспособного	1 097	61	3	6	-	-
Женщины	5 716	1 557	60	195	1	1
в том числе в возрасте, лет:						
до 15	618	-	-	-	-	-
15 – 19	220	10	-	1	-	-

числе							
сбережения, дивиденды, проценты, ссуды, реализацию капитала	пенсии (кроме пенсии по инвалидности)	пенсии по инвалидности	стипендию	пособие по безработице	другие пособия и выплаты от организаций, государства	льготы, компенсации, субсидии, выигрыши	обеспечение со стороны других лиц, иждивение
8	1 043	320	150	5	192	4	844
8	2 214	345	150	5	194	4	861
8	3 496	368	150	5	194	4	862
1	12	27	141	-	62	1	343
-	1 721	28	-	-	1	-	2
-	16	9	7	-	167	3	1 232
8	144	278	143	5	184	4	725
-	3 351	88	-	-	2	-	48
5	1 086	231	72	3	119	2	994
-	9	3	-	-	91	1	605
-	5	5	60	-	8	-	149
-	3	17	12	-	-	-	61
2	10	66	-	1	1	-	97
1	8	33	-	-	8	-	31
1	30	49	-	1	10	1	41
1	276	36	-	1	1	-	9
-	300	14	-	-	-	-	1
-	230	3	-	-	-	-	-
-	78	-	-	-	-	-	-
-	137	5	-	-	-	-	-
5	332	206	72	3	28	1	388
5	778	222	72	3	28	1	389
5	1 077	228	72	3	28	1	389
-	7	21	68	-	5	-	163
-	445	8	-	-	-	-	-
-	10	4	4	-	94	1	652
5	92	188	68	3	25	1	338
-	984	39	-	-	-	-	4
3	2 425	144	78	2	234	5	1 011
-	6	4	-	-	68	2	538
-	3	2	49	-	9	-	146

	Население, указавшее один источник средств к существованию	В ТОМ				
		заработную плату	предпринимательский доход, самозанятость	производство товаров для собственного использования	сдачу в аренду имущества	доход от патентов, авторских прав
20 – 29	406	227	2	11	-	1
30 – 49	1 306	851	36	113	-	-
50 – 54	448	294	13	44	1	-
55 – 59	448	142	6	24	-	-
60 – 64	505	21	3	2	-	-
65 – 69	462	8	-	-	-	-
70 – 74	451	3	-	-	-	-
75 – 79	245	1	-	-	-	-
80 и более	607	-	-	-	-	-
Из общей численности – население в возрасте:						
15 – 64 лет	3 333	1 545	60	195	1	1
15 – 72 лет	4 095	1 555	60	195	1	1
15 лет и более	5 098	1 557	60	195	1	1
16 – 29 лет	575	237	2	12	-	1
70 лет и более	1 303	4	-	-	-	-
моложе трудоспособного	669	-	-	-	-	-
трудоспособном	2 464	1 455	54	182	1	1
старше трудоспособного	2 583	102	6	13	-	-
Тамбовский муниципальный район						
Городское и сельское население						
Мужчины и женщины	100 938	45 819	1 595	534	11	4
в том числе в возрасте, лет:						
до 15	15 497	-	-	-	-	1
15 – 19	4 664	330	14	9	-	1
20 – 29	9 370	6 698	190	41	-	1
30 – 49	31 976	27 143	953	257	7	1
50 – 54	6 351	5 151	178	104	3	-
55 – 59	7 207	4 302	178	86	1	-
60 – 64	8 289	1 698	61	30	-	-
65 – 69	7 106	401	16	7	-	-
70 – 74	5 125	65	4	-	-	-
75 – 79	1 779	18	-	-	-	-
80 и более	3 574	13	1	-	-	-

числе							
сбережения, дивиденды, проценты, ссуды, реализацию капитала	пенсии (кроме пенсии по инвалидности)	пенсии по инвалидности	стипендию	пособие по безработице	другие пособия и выплаты от организаций, государства	льготы, компенсации, субсидии, выигрыши	обеспечение со стороны других лиц, иждивение
1	2	5	27	-	53	1	76
1	6	46	2	2	93	2	154
1	16	28	-	-	7	-	44
-	227	22	-	-	2	-	25
-	457	11	-	-	-	-	11
-	432	6	-	-	1	-	15
-	442	4	-	-	1	-	1
-	239	5	-	-	-	-	-
-	595	11	-	-	-	-	1
3	711	114	78	2	164	3	456
3	1 436	123	78	2	166	3	472
3	2 419	140	78	2	166	3	473
1	5	6	73	-	57	1	180
-	1 276	20	-	-	1	-	2
-	6	5	3	-	73	2	580
3	52	90	75	2	159	3	387
-	2 367	49	-	-	2	-	44
56	25 345	1 439	1 019	98	2 392	45	22 581
6	37	56	-	-	599	10	14 788
-	31	30	684	-	110	1	3 454
1	16	66	317	9	496	6	1 529
24	171	400	18	56	879	25	2 042
9	260	176	-	13	73	-	384
13	2 008	250	-	13	82	3	271
2	6 190	169	-	7	56	-	76
1	6 513	98	-	-	46	-	24
-	4 964	63	-	-	23	-	6
-	1 707	41	-	-	10	-	3
-	3 448	90	-	-	18	-	4

	Население, указавшее один источник средств к существованию	В ТОМ				
		заработную плату	предпринимательский доход, самозанятость	производство товаров для собственного использования	сдачу в аренду имущества	доход от патентов, авторских прав
Из общей численности – население в возрасте:						
15 – 64 лет	67 857	45 322	1 574	527	11	3
15 – 72 лет	78 602	45 780	1 591	534	11	3
15 лет и более	85 441	45 819	1 595	534	11	3
16 – 29 лет	13 026	7 024	204	50	-	2
70 лет и более	10 478	96	5	-	-	-
моложе трудоспособного	16 505	4	-	-	-	1
трудоспособном	57 166	43 280	1 518	497	11	3
старше трудоспособного	27 267	2 535	77	37	-	-
Мужчины	48 259	24 870	1 132	267	6	3
в том числе в возрасте, лет:						
до 15	8 017	-	-	-	-	1
15 – 19	2 499	177	9	6	-	-
20 – 29	4 835	3 781	134	20	-	1
30 – 49	16 283	14 303	666	119	5	1
50 – 54	3 135	2 575	128	44	1	-
55 – 59	3 495	2 586	133	53	-	-
60 – 64	3 731	1 192	50	23	-	-
65 – 69	2 928	209	10	2	-	-
70 – 74	2 003	36	2	-	-	-
75 – 79	568	8	-	-	-	-
80 и более	765	3	-	-	-	-
Из общей численности – население в возрасте:						
15 – 64 лет	33 978	24 614	1 120	265	6	2
15 – 72 лет	38 350	24 854	1 131	267	6	2
15 лет и более	40 242	24 870	1 132	267	6	2
16 – 29 лет	6 797	3 956	143	26	-	1
70 лет и более	3 336	47	2	-	-	-
моложе трудоспособного	8 554	2	-	-	-	1
трудоспособном	30 953	24 093	1 097	256	6	2
старше трудоспособного	8 752	775	35	11	-	-
Женщины	52 679	20 949	463	267	5	1
в том числе в возрасте, лет:						
до 15	7 480	-	-	-	-	-
15 – 19	2 165	153	5	3	-	1

числе							
сбережения, дивиденды, проценты, ссуды, реализацию капитала	пенсии (кроме пенсии по инвалидности)	пенсии по инвалидности	стипендию	пособие по безработице	другие пособия и выплаты от организаций, государства	льготы, компенсации, субсидии, выигрыши	обеспечение со стороны других лиц, иждивение
49	8 676	1 091	1 019	98	1 696	35	7 756
50	18 705	1 232	1 019	98	1 759	35	7 785
50	25 308	1 383	1 019	98	1 793	35	7 793
1	37	92	982	9	576	7	4 042
-	10 119	194	-	-	51	-	13
6	47	60	19	-	629	10	15 729
44	1 440	929	1 000	98	1 587	34	6 725
6	23 858	450	-	-	176	1	127
29	8 690	833	555	46	643	16	11 169
2	22	40	-	-	314	10	7 628
-	16	17	396	-	47	1	1 830
1	8	35	158	4	19	-	674
13	108	233	1	27	118	4	685
4	105	103	-	3	34	-	138
7	353	172	-	5	41	1	144
2	2 259	121	-	7	20	-	57
-	2 622	48	-	-	27	-	10
-	1 925	26	-	-	13	-	1
-	544	11	-	-	3	-	2
-	728	27	-	-	7	-	-
27	2 849	681	555	46	279	6	3 528
27	6 854	748	555	46	315	6	3 539
27	8 668	793	555	46	329	6	3 541
1	19	51	543	4	45	1	2 007
-	3 197	64	-	-	23	-	3
2	27	41	11	-	335	10	8 125
26	1 002	617	544	46	245	6	3 013
1	7 661	175	-	-	63	-	31
27	16 655	606	464	52	1 749	29	11 412
4	15	16	-	-	285	-	7 160
-	15	13	288	-	63	-	1 624

	Население, указавшее один источник средств к существованию	В ТОМ				
		заработную плату	предпринимательский доход, самозанятость	производство товаров для собственного использования	сдачу в аренду имущества	доход от патентов, авторских прав
20 – 29	4 535	2 917	56	21	-	-
30 – 49	15 693	12 840	287	138	2	-
50 – 54	3 216	2 576	50	60	2	-
55 – 59	3 712	1 716	45	33	1	-
60 – 64	4 558	506	11	7	-	-
65 – 69	4 178	192	6	5	-	-
70 – 74	3 122	29	2	-	-	-
75 – 79	1 211	10	-	-	-	-
80 и более	2 809	10	1	-	-	-
Из общей численности – население в возрасте:						
15 – 64 лет	33 879	20 708	454	262	5	1
15 – 72 лет	40 252	20 926	460	267	5	1
15 лет и более	45 199	20 949	463	267	5	1
16 – 29 лет	6 229	3 068	61	24	-	1
70 лет и более	7 142	49	3	-	-	-
моложе трудоспособного	7 951	2	-	-	-	-
трудоспособном	26 213	19 187	421	241	5	1
старше трудоспособного	18 515	1 760	42	26	-	-
Городское население						
Мужчины и женщины	5 298	2 641	59	5	-	1
в том числе в возрасте, лет:						
до 15	741	-	-	-	-	1
15 – 19	208	25	-	-	-	-
20 – 29	490	379	3	-	-	-
30 – 49	1 699	1 509	32	2	-	-
50 – 54	361	306	9	1	-	-
55 – 59	408	284	7	2	-	-
60 – 64	354	91	4	-	-	-
65 – 69	398	39	2	-	-	-
70 – 74	310	4	2	-	-	-
75 – 79	118	2	-	-	-	-
80 и более	211	2	-	-	-	-
Из общей численности – население в возрасте:						
15 – 64 лет	3 520	2 594	55	5	-	-
15 – 72 лет	4 127	2 637	57	5	-	-

числе							
сбережения, дивиденды, проценты, ссуды, реализацию капитала	пенсии (кроме пенсии по инвалидности)	пенсии по инвалидности	стипендию	пособие по безработице	другие пособия и выплаты от организаций, государства	льготы, компенсации, субсидии, выигрыши	обеспечение со стороны других лиц, иждивение
-	8	31	159	5	477	6	855
11	63	167	17	29	761	21	1 357
5	155	73	-	10	39	-	246
6	1 655	78	-	8	41	2	127
-	3 931	48	-	-	36	-	19
1	3 891	50	-	-	19	-	14
-	3 039	37	-	-	10	-	5
-	1 163	30	-	-	7	-	1
-	2 720	63	-	-	11	-	4
22	5 827	410	464	52	1 417	29	4 228
23	11 851	484	464	52	1 444	29	4 246
23	16 640	590	464	52	1 464	29	4 252
-	18	41	439	5	531	6	2 035
-	6 922	130	-	-	28	-	10
4	20	19	8	-	294	-	7 604
18	438	312	456	52	1 342	28	3 712
5	16 197	275	-	-	113	1	96
3	1 346	44	28	3	66	-	1 102
1	2	-	-	-	14	-	723
-	-	-	16	-	1	-	166
1	1	3	11	-	19	-	73
-	12	15	1	1	28	-	99
-	15	5	-	1	2	-	22
1	91	6	-	1	1	-	15
-	250	6	-	-	1	-	2
-	353	2	-	-	-	-	2
-	302	2	-	-	-	-	-
-	113	3	-	-	-	-	-
-	207	2	-	-	-	-	-
2	369	35	28	3	52	-	377
2	926	38	28	3	52	-	379

	Население, указавшее один источник средств к существованию	В ТОМ				
		заработную плату	предпринимательский доход, самозанятость	производство товаров для собственного использования	сдачу в аренду имущества	доход от патентов, авторских прав
15 лет и более	4 557	2 641	59	5	-	-
16 – 29 лет	653	404	3	-	-	-
70 лет и более	639	8	2	-	-	-
моложе трудоспособного	786	-	-	-	-	1
трудоспособном	3 022	2 465	51	5	-	-
старше трудоспособного	1 490	176	8	-	-	-
Мужчины	2 497	1 403	39	2	-	1
в том числе в возрасте, лет:						
до 15	382	-	-	-	-	1
15 – 19	103	15	-	-	-	-
20 – 29	253	201	1	-	-	-
30 – 49	849	784	23	-	-	-
50 – 54	171	144	8	-	-	-
55 – 59	207	171	4	2	-	-
60 – 64	166	55	2	-	-	-
65 – 69	159	28	1	-	-	-
70 – 74	113	3	-	-	-	-
75 – 79	42	1	-	-	-	-
80 и более	52	1	-	-	-	-
Из общей численности – население в возрасте:						
15 – 64 лет	1 749	1 370	38	2	-	-
15 – 72 лет	1 989	1 401	39	2	-	-
15 лет и более	2 115	1 403	39	2	-	-
16 – 29 лет	336	216	1	-	-	-
70 лет и более	207	5	-	-	-	-
моложе трудоспособного	402	-	-	-	-	1
трудоспособном	1 611	1 347	38	2	-	-
старше трудоспособного	484	56	1	-	-	-
Женщины	2 801	1 238	20	3	-	-
в том числе в возрасте, лет:						
до 15	359	-	-	-	-	-
15 – 19	105	10	-	-	-	-
20 – 29	237	178	2	-	-	-
30 – 49	850	725	9	2	-	-
50 – 54	190	162	1	1	-	-
55 – 59	201	113	3	-	-	-

числе							
сбережения, дивиденды, проценты, ссуды, реализацию капитала	пенсии (кроме пенсии по инвалидности)	пенсии по инвалидности	стипендию	пособие по безработице	другие пособия и выплаты от организаций, государства	льготы, компенсации, субсидии, выигрыши	обеспечение со стороны других лиц, иждивение
2	1 344	44	28	3	52	-	379
1	1	3	27	-	20	-	194
-	622	7	-	-	-	-	-
1	2	-	-	-	14	-	768
1	65	31	28	3	50	-	323
1	1 279	13	-	-	2	-	11
2	465	29	12	1	10	-	533
1	-	-	-	-	8	-	372
-	-	-	5	-	-	-	83
1	-	2	7	-	-	-	41
-	6	9	-	1	2	-	24
-	6	5	-	-	-	-	8
-	20	6	-	-	-	-	4
-	103	6	-	-	-	-	-
-	129	-	-	-	-	-	1
-	109	1	-	-	-	-	-
-	41	-	-	-	-	-	-
-	51	-	-	-	-	-	-
1	135	28	12	1	2	-	160
1	342	28	12	1	2	-	161
1	465	29	12	1	2	-	161
1	-	2	12	-	-	-	104
-	201	1	-	-	-	-	-
1	-	-	-	-	8	-	392
1	44	24	12	1	2	-	140
-	421	5	-	-	-	-	1
1	881	15	16	2	56	-	569
-	2	-	-	-	6	-	351
-	-	-	11	-	1	-	83
-	1	1	4	-	19	-	32
-	6	6	1	-	26	-	75
-	9	-	-	1	2	-	14
1	71	-	-	1	1	-	11

	Население, указавшее один источник средств к существованию	В ТОМ				
		заработную плату	предпринимательский доход, самозанятость	производство товаров для собственного использования	сдачу в аренду имущества	доход от патентов, авторских прав
60 – 64	188	36	2	-	-	-
65 – 69	239	11	1	-	-	-
70 – 74	197	1	2	-	-	-
75 – 79	76	1	-	-	-	-
80 и более	159	1	-	-	-	-
Из общей численности – население в возрасте:						
15 – 64 лет	1 771	1 224	17	3	-	-
15 – 72 лет	2 138	1 236	18	3	-	-
15 лет и более	2 442	1 238	20	3	-	-
16 – 29 лет	317	188	2	-	-	-
70 лет и более	432	3	2	-	-	-
моложе трудоспособного	384	-	-	-	-	-
трудоспособном	1 411	1 118	13	3	-	-
старше трудоспособного	1 006	120	7	-	-	-
Сельское население						
Мужчины и женщины	95 640	43 178	1 536	529	11	3
в том числе в возрасте, лет:						
до 15	14 756	-	-	-	-	-
15 – 19	4 456	305	14	9	-	1
20 – 29	8 880	6 319	187	41	-	1
30 – 49	30 277	25 634	921	255	7	1
50 – 54	5 990	4 845	169	103	3	-
55 – 59	6 799	4 018	171	84	1	-
60 – 64	7 935	1 607	57	30	-	-
65 – 69	6 708	362	14	7	-	-
70 – 74	4 815	61	2	-	-	-
75 – 79	1 661	16	-	-	-	-
80 и более	3 363	11	1	-	-	-
Из общей численности – население в возрасте:						
15 – 64 лет	64 337	42 728	1 519	522	11	3
15 – 72 лет	74 475	43 143	1 534	529	11	3
15 лет и более	80 884	43 178	1 536	529	11	3
16 – 29 лет	12 373	6 620	201	50	-	2
70 лет и более	9 839	88	3	-	-	-

числе							
сбережения, дивиденды, проценты, ссуды, реализацию капитала	пенсии (кроме пенсии по инвалидности)	пенсии по инвалидности	стипендию	пособие по безработице	другие пособия и выплаты от организаций, государства	льготы, компенсации, субсидии, выигрыши	обеспечение со стороны других лиц, иждивение
-	147	-	-	-	1	-	2
-	224	2	-	-	-	-	1
-	193	1	-	-	-	-	-
-	72	3	-	-	-	-	-
-	156	2	-	-	-	-	-
1	234	7	16	2	50	-	217
1	584	10	16	2	50	-	218
1	879	15	16	2	50	-	218
-	1	1	15	-	20	-	90
-	421	6	-	-	-	-	-
-	2	-	-	-	6	-	376
-	21	7	16	2	48	-	183
1	858	8	-	-	2	-	10
53	23 999	1 395	991	95	2 326	45	21 479
5	35	56	-	-	585	10	14 065
-	31	30	668	-	109	1	3 288
-	15	63	306	9	477	6	1 456
24	159	385	17	55	851	25	1 943
9	245	171	-	12	71	-	362
12	1 917	244	-	12	81	3	256
2	5 940	163	-	7	55	-	74
1	6 160	96	-	-	46	-	22
-	4 662	61	-	-	23	-	6
-	1 594	38	-	-	10	-	3
-	3 241	88	-	-	18	-	4
47	8 307	1 056	991	95	1 644	35	7 379
48	17 779	1 194	991	95	1 707	35	7 406
48	23 964	1 339	991	95	1 741	35	7 414
-	36	89	955	9	556	7	3 848
-	9 497	187	-	-	51	-	13

	Население, указавшее один источник средств к существованию	В ТОМ				
		заработную плату	предпринимательский доход, самозанятость	производство товаров для собственного использования	сдачу в аренду имущества	доход от патентов, авторских прав
моложе трудоспособного	15 719	4	-	-	-	-
трудоспособном	54 144	40 815	1 467	492	11	3
старше трудоспособного	25 777	2 359	69	37	-	-
Мужчины	45 762	23 467	1 093	265	6	2
в том числе в возрасте, лет:						
до 15	7 635	-	-	-	-	-
15 – 19	2 396	162	9	6	-	-
20 – 29	4 582	3 580	133	20	-	1
30 – 49	15 434	13 519	643	119	5	1
50 – 54	2 964	2 431	120	44	1	-
55 – 59	3 288	2 415	129	51	-	-
60 – 64	3 565	1 137	48	23	-	-
65 – 69	2 769	181	9	2	-	-
70 – 74	1 890	33	2	-	-	-
75 – 79	526	7	-	-	-	-
80 и более	713	2	-	-	-	-
Из общей численности – население в возрасте:						
15 – 64 лет	32 229	23 244	1 082	263	6	2
15 – 72 лет	36 361	23 453	1 092	265	6	2
15 лет и более	38 127	23 467	1 093	265	6	2
16 – 29 лет	6 461	3 740	142	26	-	1
70 лет и более	3 129	42	2	-	-	-
моложе трудоспособного	8 152	2	-	-	-	-
трудоспособном	29 342	22 746	1 059	254	6	2
старше трудоспособного	8 268	719	34	11	-	-
Женщины	49 878	19 711	443	264	5	1
в том числе в возрасте, лет:						
до 15	7 121	-	-	-	-	-
15 – 19	2 060	143	5	3	-	1
20 – 29	4 298	2 739	54	21	-	-
30 – 49	14 843	12 115	278	136	2	-
50 – 54	3 026	2 414	49	59	2	-
55 – 59	3 511	1 603	42	33	1	-
60 – 64	4 370	470	9	7	-	-
65 – 69	3 939	181	5	5	-	-
70 – 74	2 925	28	-	-	-	-

числе							
сбережения, дивиденды, проценты, ссуды, реализацию капитала	пенсии (кроме пенсии по инвалидности)	пенсии по инвалидности	стипендию	пособие по безработице	другие пособия и выплаты от организаций, государства	льготы, компенсации, субсидии, выигрыши	обеспечение со стороны других лиц, иждивение
5	45	60	19	-	615	10	14 961
43	1 375	898	972	95	1 537	34	6 402
5	22 579	437	-	-	174	1	116
27	8 225	804	543	45	633	16	10 636
1	22	40	-	-	306	10	7 256
-	16	17	391	-	47	1	1 747
-	8	33	151	4	19	-	633
13	102	224	1	26	116	4	661
4	99	98	-	3	34	-	130
7	333	166	-	5	41	1	140
2	2 156	115	-	7	20	-	57
-	2 493	48	-	-	27	-	9
-	1 816	25	-	-	13	-	1
-	503	11	-	-	3	-	2
-	677	27	-	-	7	-	-
26	2 714	653	543	45	277	6	3 368
26	6 512	720	543	45	313	6	3 378
26	8 203	764	543	45	327	6	3 380
-	19	49	531	4	45	1	1 903
-	2 996	63	-	-	23	-	3
1	27	41	11	-	327	10	7 733
25	958	593	532	45	243	6	2 873
1	7 240	170	-	-	63	-	30
26	15 774	591	448	50	1 693	29	10 843
4	13	16	-	-	279	-	6 809
-	15	13	277	-	62	-	1 541
-	7	30	155	5	458	6	823
11	57	161	16	29	735	21	1 282
5	146	73	-	9	37	-	232
5	1 584	78	-	7	40	2	116
-	3 784	48	-	-	35	-	17
1	3 667	48	-	-	19	-	13
-	2 846	36	-	-	10	-	5

	Население, указавшее один источник средств к существованию	В ТОМ				
		заработную плату	предпринимательский доход, самозанятость	производство товаров для собственного использования	сдачу в аренду имущества	доход от патентов, авторских прав
75 – 79	1 135	9	-	-	-	-
80 и более	2 650	9	1	-	-	-
Из общей численности – население в возрасте:						
15 – 64 лет	32 108	19 484	437	259	5	1
15 – 72 лет	38 114	19 690	442	264	5	1
15 лет и более	42 757	19 711	443	264	5	1
16 – 29 лет	5 912	2 880	59	24	-	1
70 лет и более	6 710	46	1	-	-	-
моложе трудоспособного	7 567	2	-	-	-	-
трудоспособном	24 802	18 069	408	238	5	1
старше трудоспособного	17 509	1 640	35	26	-	-
Токарёвский муниципальный район						
Городское и сельское население						
Мужчины и женщины	13 758	5 499	185	330	4	-
в том числе в возрасте, лет:						
до 15	1 646	-	-	1	-	-
15 – 19	588	51	2	6	-	-
20 – 29	1 300	976	15	25	-	-
30 – 49	3 735	2 862	88	154	1	-
50 – 54	1 101	796	34	72	2	-
55 – 59	1 197	588	26	51	1	-
60 – 64	1 258	201	17	20	-	-
65 – 69	1 015	20	1	-	-	-
70 – 74	774	4	2	-	-	-
75 – 79	313	-	-	-	-	-
80 и более	831	1	-	1	-	-
Из общей численности – население в возрасте:						
15 – 64 лет	9 179	5 474	182	328	4	-
15 – 72 лет	10 746	5 497	184	328	4	-
15 лет и более	12 112	5 499	185	329	4	-
16 – 29 лет	1 777	1 027	17	31	-	-
70 лет и более	1 918	5	2	1	-	-

числе							
сбережения, дивиденды, проценты, ссуды, реализацию капитала	пенсии (кроме пенсии по инвалидности)	пенсии по инвалидности	стипендию	пособие по безработице	другие пособия и выплаты от организаций, государства	льготы, компенсации, субсидии, выигрыши	обеспечение со стороны других лиц, иждивение
-	1 091	27	-	-	7	-	1
-	2 564	61	-	-	11	-	4
21	5 593	403	448	50	1 367	29	4 011
22	11 267	474	448	50	1 394	29	4 028
22	15 761	575	448	50	1 414	29	4 034
-	17	40	424	5	511	6	1 945
-	6 501	124	-	-	28	-	10
4	18	19	8	-	288	-	7 228
18	417	305	440	50	1 294	28	3 529
4	15 339	267	-	-	111	1	86
3	3 993	405	104	11	595	3	2 626
-	9	10	-	-	110	1	1 515
-	9	5	85	-	13	-	417
1	4	10	19	-	69	1	180
2	13	106	-	6	190	1	312
-	37	53	-	3	26	-	78
-	341	87	-	-	27	-	76
-	907	51	-	2	38	-	22
-	908	30	-	-	44	-	12
-	693	28	-	-	37	-	10
-	298	3	-	-	10	-	2
-	774	22	-	-	31	-	2
3	1 311	312	104	11	363	2	1 085
3	2 711	360	104	11	435	2	1 107
3	3 984	395	104	11	485	2	1 111
1	12	13	102	-	79	1	494
-	1 765	53	-	-	78	-	14

	Население, указавшее один источник средств к существованию	В ТОМ				
		заработную плату	предпринимательский доход, самозанятость	производство товаров для собственного использования	сдачу в аренду имущества	доход от патентов, авторских прав
моложе трудоспособного	1 757	-	-	1	-	-
трудоспособном	7 660	5 331	172	322	4	-
старше трудоспособного	4 341	168	13	7	-	-
Мужчины	6 684	3 297	121	169	2	-
в том числе в возрасте, лет:						
до 15	822	-	-	1	-	-
15 – 19	290	28	1	4	-	-
20 – 29	755	630	9	16	-	-
30 – 49	1 996	1 623	54	60	-	-
50 – 54	555	413	23	32	1	-
55 – 59	626	418	16	36	1	-
60 – 64	633	171	16	20	-	-
65 – 69	445	13	1	-	-	-
70 – 74	282	1	1	-	-	-
75 – 79	101	-	-	-	-	-
80 и более	179	-	-	-	-	-
Из общей численности – население в возрасте:						
15 – 64 лет	4 855	3 283	119	168	2	-
15 – 72 лет	5 501	3 297	121	168	2	-
15 лет и более	5 862	3 297	121	168	2	-
16 – 29 лет	989	658	10	20	-	-
70 лет и более	562	1	1	-	-	-
моложе трудоспособного	878	-	-	1	-	-
трудоспособном	4 392	3 237	113	164	2	-
старше трудоспособного	1 414	60	8	4	-	-
Женщины	7 074	2 202	64	161	2	-
в том числе в возрасте, лет:						
до 15	824	-	-	-	-	-
15 – 19	298	23	1	2	-	-
20 – 29	545	346	6	9	-	-
30 – 49	1 739	1 239	34	94	1	-
50 – 54	546	383	11	40	1	-
55 – 59	571	170	10	15	-	-
60 – 64	625	30	1	-	-	-
65 – 69	570	7	-	-	-	-
70 – 74	492	3	1	-	-	-

числе							
сбережения, дивиденды, проценты, ссуды, реализацию капитала	пенсии (кроме пенсии по инвалидности)	пенсии по инвалидности	стипендию	пособие по безработице	другие пособия и выплаты от организаций, государства	льготы, компенсации, субсидии, выигрыши	обеспечение со стороны других лиц, иждивение
-	10	12	2	-	113	1	1 618
3	164	263	102	11	328	2	958
-	3 819	130	-	-	154	-	50
2	1 291	243	50	5	245	1	1 258
-	6	5	-	-	43	1	766
-	6	3	41	-	1	-	206
-	1	3	9	-	6	-	81
2	7	58	-	3	64	-	125
-	11	34	-	-	15	-	26
-	40	59	-	-	19	-	37
-	341	39	-	2	29	-	15
-	382	17	-	-	32	-	-
-	240	16	-	-	23	-	1
-	96	2	-	-	3	-	-
-	161	7	-	-	10	-	1
2	406	196	50	5	134	-	490
2	956	224	50	5	185	-	491
2	1 285	238	50	5	202	-	492
-	7	5	50	-	7	-	232
-	497	25	-	-	36	-	2
-	6	6	-	-	43	1	821
2	97	175	50	5	116	-	431
-	1 188	62	-	-	86	-	6
1	2 702	162	54	6	350	2	1 368
-	3	5	-	-	67	-	749
-	3	2	44	-	12	-	211
1	3	7	10	-	63	1	99
-	6	48	-	3	126	1	187
-	26	19	-	3	11	-	52
-	301	28	-	-	8	-	39
-	566	12	-	-	9	-	7
-	526	13	-	-	12	-	12
-	453	12	-	-	14	-	9

	Население, указавшее один источник средств к существованию	В ТОМ				
		заработную плату	предпринимательский доход, самозанятость	производство товаров для собственного использования	сдачу в аренду имущества	доход от патентов, авторских прав
75 – 79	212	-	-	-	-	-
80 и более	652	1	-	1	-	-
Из общей численности – население в возрасте:						
15 – 64 лет	4 324	2 191	63	160	2	-
15 – 72 лет	5 245	2 200	63	160	2	-
15 лет и более	6 250	2 202	64	161	2	-
16 – 29 лет	788	369	7	11	-	-
70 лет и более	1 356	4	1	1	-	-
моложе трудоспособного	879	-	-	-	-	-
трудоспособном	3 268	2 094	59	158	2	-
старше трудоспособного	2 927	108	5	3	-	-
Городское население						
Мужчины и женщины	5 749	2 302	96	6	1	-
в том числе в возрасте, лет:						
до 15	891	-	-	1	-	-
15 – 19	260	17	1	-	-	-
20 – 29	483	341	7	-	-	-
30 – 49	1 656	1 284	51	3	1	-
50 – 54	419	320	17	1	-	-
55 – 59	418	241	11	-	-	-
60 – 64	472	86	8	1	-	-
65 – 69	418	11	-	-	-	-
70 – 74	340	2	1	-	-	-
75 – 79	117	-	-	-	-	-
80 и более	275	-	-	-	-	-
Из общей численности – население в возрасте:						
15 – 64 лет	3 708	2 289	95	5	1	-
15 – 72 лет	4 365	2 301	95	5	1	-
15 лет и более	4 858	2 302	96	5	1	-
16 – 29 лет	687	358	8	-	-	-
70 лет и более	732	2	1	-	-	-
моложе трудоспособного	947	-	-	1	-	-
трудоспособном	3 128	2 207	91	4	1	-
старше трудоспособного	1 674	95	5	1	-	-

числе							
сбережения, дивиденды, проценты, ссуды, реализацию капитала	пенсии (кроме пенсии по инвалидности)	пенсии по инвалидности	стипендию	пособие по безработице	другие пособия и выплаты от организаций, государства	льготы, компенсации, субсидии, выигрыши	обеспечение со стороны других лиц, иждивение
-	202	1	-	-	7	-	2
-	613	15	-	-	21	-	1
1	905	116	54	6	229	2	595
1	1 755	136	54	6	250	2	616
1	2 699	157	54	6	283	2	619
1	5	8	52	-	72	1	262
-	1 268	28	-	-	42	-	12
-	4	6	2	-	70	-	797
1	67	88	52	6	212	2	527
-	2 631	68	-	-	68	-	44
3	1 501	151	31	7	326	3	1 322
-	4	4	-	-	35	1	846
-	3	3	25	-	7	-	204
1	-	2	6	-	37	1	88
2	6	41	-	4	136	1	127
-	19	15	-	1	18	-	28
-	110	20	-	-	17	-	19
-	318	24	-	2	28	-	5
-	371	12	-	-	21	-	3
-	308	10	-	-	17	-	2
-	114	1	-	-	2	-	-
-	248	19	-	-	8	-	-
3	456	105	31	7	243	2	471
3	1 041	125	31	7	278	2	476
3	1 497	147	31	7	291	2	476
1	2	4	31	-	43	1	239
-	670	30	-	-	27	-	2
-	5	5	-	-	36	1	899
3	70	81	31	7	219	2	412
-	1 426	65	-	-	71	-	11

	Население, указавшее один источник средств к существованию	В ТОМ				
		заработную плату	предпринимательский доход, самозанятость	производство товаров для собственного использования	сдачу в аренду имущества	доход от патентов, авторских прав
Мужчины	2 730	1 266	60	3	-	-
в том числе в возрасте, лет:						
до 15	452	-	-	1	-	-
15 – 19	125	10	1	-	-	-
20 – 29	275	217	4	-	-	-
30 – 49	845	668	32	1	-	-
50 – 54	197	150	11	-	-	-
55 – 59	212	148	5	-	-	-
60 – 64	222	65	7	1	-	-
65 – 69	171	8	-	-	-	-
70 – 74	125	-	-	-	-	-
75 – 79	37	-	-	-	-	-
80 и более	69	-	-	-	-	-
Из общей численности – население в возрасте:						
15 – 64 лет	1 876	1 258	60	2	-	-
15 – 72 лет	2 128	1 266	60	2	-	-
15 лет и более	2 278	1 266	60	2	-	-
16 – 29 лет	371	227	5	-	-	-
70 лет и более	231	-	-	-	-	-
моложе трудоспособного	481	-	-	1	-	-
трудоспособном	1 706	1 240	58	1	-	-
старше трудоспособного	543	26	2	1	-	-
Женщины	3 019	1 036	36	3	1	-
в том числе в возрасте, лет:						
до 15	439	-	-	-	-	-
15 – 19	135	7	-	-	-	-
20 – 29	208	124	3	-	-	-
30 – 49	811	616	19	2	1	-
50 – 54	222	170	6	1	-	-
55 – 59	206	93	6	-	-	-
60 – 64	250	21	1	-	-	-
65 – 69	247	3	-	-	-	-
70 – 74	215	2	1	-	-	-
75 – 79	80	-	-	-	-	-
80 и более	206	-	-	-	-	-

числе							
сбережения, дивиденды, проценты, ссуды, реализацию капитала	пенсии (кроме пенсии по инвалидности)	пенсии по инвалидности	стипендию	пособие по безработице	другие пособия и выплаты от организаций, государства	льготы, компенсации, субсидии, выигрыши	обеспечение со стороны других лиц, иждивение
2	495	79	14	3	152	1	655
-	3	3	-	-	16	1	428
-	1	2	12	-	-	-	99
-	-	-	2	-	6	-	46
2	4	23	-	1	56	-	58
-	8	8	-	-	10	-	10
-	22	14	-	-	12	-	11
-	108	15	-	2	22	-	2
-	143	4	-	-	16	-	-
-	111	4	-	-	9	-	1
-	36	-	-	-	1	-	-
-	59	6	-	-	4	-	-
2	143	62	14	3	106	-	226
2	353	70	14	3	131	-	227
2	492	76	14	3	136	-	227
-	1	1	14	-	6	-	117
-	206	10	-	-	14	-	1
-	3	4	-	-	16	1	456
2	47	52	14	3	91	-	198
-	445	23	-	-	45	-	1
1	1 006	72	17	4	174	2	667
-	1	1	-	-	19	-	418
-	2	1	13	-	7	-	105
1	-	2	4	-	31	1	42
-	2	18	-	3	80	1	69
-	11	7	-	1	8	-	18
-	88	6	-	-	5	-	8
-	210	9	-	-	6	-	3
-	228	8	-	-	5	-	3
-	197	6	-	-	8	-	1
-	78	1	-	-	1	-	-
-	189	13	-	-	4	-	-

	Население, указавшее один источник средств к существованию	В ТОМ				
		заработную плату	предпринимательский доход, самозанятость	производство товаров для собственного использования	сдачу в аренду имущества	доход от патентов, авторских прав
Из общей численности – население в возрасте:						
15 – 64 лет	1 832	1 031	35	3	1	-
15 – 72 лет	2 237	1 035	35	3	1	-
15 лет и более	2 580	1 036	36	3	1	-
16 – 29 лет	316	131	3	-	-	-
70 лет и более	501	2	1	-	-	-
моложе трудоспособного	466	-	-	-	-	-
трудоспособном	1 422	967	33	3	1	-
старше трудоспособного	1 131	69	3	-	-	-
Сельское население						
Мужчины и женщины	8 009	3 197	89	324	3	-
в том числе в возрасте, лет:						
до 15	755	-	-	-	-	-
15 – 19	328	34	1	6	-	-
20 – 29	817	635	8	25	-	-
30 – 49	2 079	1 578	37	151	-	-
50 – 54	682	476	17	71	2	-
55 – 59	779	347	15	51	1	-
60 – 64	786	115	9	19	-	-
65 – 69	597	9	1	-	-	-
70 – 74	434	2	1	-	-	-
75 – 79	196	-	-	-	-	-
80 и более	556	1	-	1	-	-
Из общей численности – население в возрасте:						
15 – 64 лет	5 471	3 185	87	323	3	-
15 – 72 лет	6 381	3 196	89	323	3	-
15 лет и более	7 254	3 197	89	324	3	-
16 – 29 лет	1 090	669	9	31	-	-
70 лет и более	1 186	3	1	1	-	-
моложе трудоспособного	810	-	-	-	-	-
трудоспособном	4 532	3 124	81	318	3	-
старше трудоспособного	2 667	73	8	6	-	-

числе							
сбережения, дивиденды, проценты, ссуды, реализацию капитала	пенсии (кроме пенсии по инвалидности)	пенсии по инвалидности	стипендию	пособие по безработице	другие пособия и выплаты от организаций, государства	льготы, компенсации, субсидии, выигрыши	обеспечение со стороны других лиц, иждивение
1	313	43	17	4	137	2	245
1	688	55	17	4	147	2	249
1	1 005	71	17	4	155	2	249
1	1	3	17	-	37	1	122
-	464	20	-	-	13	-	1
-	2	1	-	-	20	-	443
1	23	29	17	4	128	2	214
-	981	42	-	-	26	-	10
-	2 492	254	73	4	269	-	1 304
-	5	6	-	-	75	-	669
-	6	2	60	-	6	-	213
-	4	8	13	-	32	-	92
-	7	65	-	2	54	-	185
-	18	38	-	2	8	-	50
-	231	67	-	-	10	-	57
-	589	27	-	-	10	-	17
-	537	18	-	-	23	-	9
-	385	18	-	-	20	-	8
-	184	2	-	-	8	-	2
-	526	3	-	-	23	-	2
-	855	207	73	4	120	-	614
-	1 670	235	73	4	157	-	631
-	2 487	248	73	4	194	-	635
-	10	9	71	-	36	-	255
-	1 095	23	-	-	51	-	12
-	5	7	2	-	77	-	719
-	94	182	71	4	109	-	546
-	2 393	65	-	-	83	-	39

	Население, указавшее один источник средств к существованию	В ТОМ				
		заработную плату	предпринимательский доход, самозанятость	производство товаров для собственного использования	сдачу в аренду имущества	доход от патентов, авторских прав
Мужчины	3 954	2 031	61	166	2	-
в том числе в возрасте, лет:						
до 15	370	-	-	-	-	-
15 – 19	165	18	-	4	-	-
20 – 29	480	413	5	16	-	-
30 – 49	1 151	955	22	59	-	-
50 – 54	358	263	12	32	1	-
55 – 59	414	270	11	36	1	-
60 – 64	411	106	9	19	-	-
65 – 69	274	5	1	-	-	-
70 – 74	157	1	1	-	-	-
75 – 79	64	-	-	-	-	-
80 и более	110	-	-	-	-	-
Из общей численности – население в возрасте:						
15 – 64 лет	2 979	2 025	59	166	2	-
15 – 72 лет	3 373	2 031	61	166	2	-
15 лет и более	3 584	2 031	61	166	2	-
16 – 29 лет	618	431	5	20	-	-
70 лет и более	331	1	1	-	-	-
моложе трудоспособного	397	-	-	-	-	-
трудоспособном	2 686	1 997	55	163	2	-
старше трудоспособного	871	34	6	3	-	-
Женщины	4 055	1 166	28	158	1	-
в том числе в возрасте, лет:						
до 15	385	-	-	-	-	-
15 – 19	163	16	1	2	-	-
20 – 29	337	222	3	9	-	-
30 – 49	928	623	15	92	-	-
50 – 54	324	213	5	39	1	-
55 – 59	365	77	4	15	-	-
60 – 64	375	9	-	-	-	-
65 – 69	323	4	-	-	-	-
70 – 74	277	1	-	-	-	-
75 – 79	132	-	-	-	-	-
80 и более	446	1	-	1	-	-

числе							
сбережения, дивиденды, проценты, ссуды, реализацию капитала	пенсию (кроме пенсии по инвалидности)	пенсию по инвалидности	стипендию	пособие по безработице	другие пособия и выплаты от организаций, государства	льготы, компенсации, субсидии, выигрыши	обеспечение со стороны других лиц, иждивение
-	796	164	36	2	93	-	603
-	3	2	-	-	27	-	338
-	5	1	29	-	1	-	107
-	1	3	7	-	-	-	35
-	3	35	-	2	8	-	67
-	3	26	-	-	5	-	16
-	18	45	-	-	7	-	26
-	233	24	-	-	7	-	13
-	239	13	-	-	16	-	-
-	129	12	-	-	14	-	-
-	60	2	-	-	2	-	-
-	102	1	-	-	6	-	1
-	263	134	36	2	28	-	264
-	603	154	36	2	54	-	264
-	793	162	36	2	66	-	265
-	6	4	36	-	1	-	115
-	291	15	-	-	22	-	1
-	3	2	-	-	27	-	365
-	50	123	36	2	25	-	233
-	743	39	-	-	41	-	5
-	1 696	90	37	2	176	-	701
-	2	4	-	-	48	-	331
-	1	1	31	-	5	-	106
-	3	5	6	-	32	-	57
-	4	30	-	-	46	-	118
-	15	12	-	2	3	-	34
-	213	22	-	-	3	-	31
-	356	3	-	-	3	-	4
-	298	5	-	-	7	-	9
-	256	6	-	-	6	-	8
-	124	-	-	-	6	-	2
-	424	2	-	-	17	-	1

	Население, указавшее один источник средств к существованию	В ТОМ				
		заработную плату	предпринимательский доход, самозанятость	производство товаров для собственного использования	сдачу в аренду имущества	доход от патентов, авторских прав
Из общей численности – население в возрасте:						
15 – 64 лет	2 492	1 160	28	157	1	-
15 – 72 лет	3 008	1 165	28	157	1	-
15 лет и более	3 670	1 166	28	158	1	-
16 – 29 лет	472	238	4	11	-	-
70 лет и более	855	2	-	1	-	-
моложе трудоспособного	413	-	-	-	-	-
трудоспособном	1 846	1 127	26	155	1	-
старше трудоспособного	1 796	39	2	3	-	-

числе							
сбережения, дивиденды, проценты, ссуды, реализацию капитала	пенсии (кроме пенсии по инвалидности)	пенсии по инвалидности	стипендию	пособие по безработице	другие пособия и выплаты от организаций, государства	льготы, компенсации, субсидии, выигрыши	обеспечение со стороны других лиц, иждивение
-	592	73	37	2	92	-	350
-	1 067	81	37	2	103	-	367
-	1 694	86	37	2	128	-	370
-	4	5	35	-	35	-	140
-	804	8	-	-	29	-	11
-	2	5	2	-	50	-	354
-	44	59	35	2	84	-	313
-	1 650	26	-	-	42	-	34

МЕТОДОЛОГИЧЕСКИЕ ПОЯСНЕНИЯ

Порядок учета населения при Всероссийской переписи населения 2020 года разработан в соответствии со статьей 4 Федерального закона от 25 января 2002 г. № 8-ФЗ «О Всероссийской переписи населения», постановлением Правительства Российской Федерации от 7 декабря 2019 г. № 1608 «Об организации Всероссийской переписи населения 2020 года» (с изменениями), «Принципами и рекомендациями в отношении переписей населения и жилого фонда» (ООН, 2017), «Рекомендациями Конференции Европейских статистиков по проведению переписей населения и жилищного фонда 2020 года» (ЕЭК ООН, 2015), «Рекомендациями по статистике международной миграции» (ООН, 1998).

Дата переписи. Всероссийская перепись населения 2020 года проведена по состоянию на момент учета населения – 0 часов 1 октября 2021 года. Необходимость установки такого момента связана с непрерывным изменением населения (рождения, смерти, переезды людей из одного места жительства в другое).

Период сбора сведений о населении – с 15 октября по 14 ноября 2021 года для всей страны, кроме отдаленных и труднодоступных территорий. Для территорий, на которых проведение переписи в общие сроки было затруднено, перепись состоялась в другие сроки – с 1 октября 2020 года по 20 декабря 2021 года – в соответствии с приказом Минэкономразвития России от 31 августа 2020 г. № 563 «Об утверждении Перечня отдаленных и труднодоступных территорий и сроков проведения в них Всероссийской переписи населения 2020 года» (зарегистрирован Минюстом России 8 октября 2020 г., регистрационный № 60299).

Разработка итогов Всероссийской переписи населения 2020 года произведена по муниципальным образованиям Тамбовской области по состоянию на 1 октября 2021 года.

Категории переписываемого населения. При Всероссийской переписи населения 2020 года, как и при Всероссийских переписях населения 2002 и 2010 годов, учитывалось постоянное население. Это население, постоянно (обычно) проживающее в Российской Федерации:

лица, проживающие или намеревающиеся проживать на территории России постоянно (в течение 12 и более месяцев подряд);

граждане России, находящиеся за пределами Российской Федерации в связи со служебной командировкой или выполнением служебных обязанностей по линии органов государственной власти Российской Федерации сроком один год и более (включая находящихся вместе с ними членов их семей);

лица, постоянно проживающие в России и временно выехавшие за рубеж в командировку, на работу по контрактам с российскими

или иностранными фирмами, на учебу или по другим причинам на срок менее одного года;

постоянно проживающие в России моряки российских рыболовных и торговых судов, находящиеся на дату переписи населения в плавании;

российские и иностранные граждане и лица без гражданства, прибывшие в Россию из-за рубежа на постоянное жительство или ищущие убежище, включая и тех из них, кто не успел оформить регистрационные документы;

российские и иностранные граждане и лица без гражданства, прибывшие в Россию из-за рубежа на учебу, работу или с другой целью на срок один год и более (независимо от того, сколько времени они пробыли в стране, и сколько им осталось находиться в России).

При Всероссийской переписи населения 2020 года были также учтены отдельной категорией лица, временно находившиеся на территории Российской Федерации на дату переписи, но постоянно проживающие за рубежом (включая государства – участники СНГ). В численность этой категории населения вошли лица (независимо от их гражданства), прибывшие в Российскую Федерацию на учебу или работу на срок менее одного года, прибывшие независимо от срока на отдых, лечение, посещения родственников или знакомых, религиозного паломничества, а также транзитные мигранты.

Военнослужащие, проходившие военную службу по призыву, и лица, отбывающие наказание в местах лишения свободы, вошли в численность того населенного пункта, на территории которого фактически располагается соответствующий закрытый объект.

Бездомные учтены в том месте, где их застала перепись.

Не учитывались при переписи населения:

российские граждане, постоянно проживающие за рубежом (кроме граждан России, находящихся за пределами Российской Федерации по линии органов государственной власти Российской Федерации);

российские граждане, выехавшие за рубеж на работу по контрактам с российскими или иностранными фирмами или учебу на срок один год и более (независимо от того, когда они выехали, и сколько им осталось находиться за рубежом);

иностранные граждане, работающие в дипломатических и других представительствах своего государства, иностранные военнослужащие и члены их семей;

иностранные граждане, работающие на территории России в представительствах международных организаций;

иностранные граждане, являющиеся членами делегаций правительств и законодательных органов своих государств.

Население переписано по **месту своего постоянного (обычного) жительства**, которым является населенный пункт, дом, квартира, комната, где опрошиваемый проводит большую часть своего времени постоянно (обычно). Это место может совпадать или не совпадать

с адресом, по которому человек зарегистрирован по месту жительства или пребывания.

Единицей места проживания считается жилое помещение, в понятие которого входят:

а) квартира в многоквартирном доме (включая квартиру в общежитии квартирного типа);

б) индивидуальный (одноквартирный) дом (изба, сторожка, коттедж или другое одноквартирное строение);

в) комната в общежитии (неквартирного типа);

г) номер, комната в гостинице и других учреждениях для временного пребывания населения, где были постоянно проживавшие;

д) любое другое помещение, приспособленное для жилья (вагончик, бытовка, хозблок, баржа и т.п.);

е) палата, отделение и др. (в зависимости от того, как ведется учет в соответствующих организациях) в учреждениях социального и медицинского назначения (домах ребенка, детских домах, школах-интернатах для детей сирот и детей, оставшихся без попечения родителей, специальных (коррекционных) школах-интернатах для детей-сирот и детей, оставшихся без попечения родителей, детских домах-школах, домах-интернатах для престарелых и инвалидов, в больницах для больных с хроническими заболеваниями и т.п.), в казармах, местах заключения, религиозных организациях.

В каждом жилом помещении переписано все постоянно (обычно) проживавшие в нем, включая и тех, кто на момент переписи временно отсутствовал.

Ниже приводится порядок переписи отдельных категорий населения, определение места постоянного (обычного) жительства которых могло вызвать затруднения.

1) Лица, постоянно проживавшие в данном помещении и выехавшие на срок до одного года в командировку (в другой населенный пункт России или за границу, включая командировки по линии органов государственной власти), на работу по контракту с российскими или зарубежными организациями (включая работу вахтовым методом) или учебу, а также, выехавшие, независимо от срока, на отдых, лечение, для посещения родственников или знакомых, религиозного паломничества и т.п., переписывались по месту их постоянного жительства с отметкой о временном отсутствии.

2) Граждане России, выехавшие в длительные служебные командировки (на один год и более) за границу по линии органов государственной власти Российской

Федерации, и находившиеся вместе с ними члены их семей, переписывались по месту их нахождения.

3) Студенты высших и средних профессиональных образовательных учреждений, проживавшие по месту обучения, переписывались по месту их учебы.

4) Лица, призванные на военно-учебный сбор, переписывались дома вместе с членами их домохозяйств с отметкой о временном отсутствии.

5) Военнослужащие, проходившие военную службу по контракту и проживавшие на открытой территории, переписывались вместе с членами их домохозяйств в общем порядке.

6) Военнослужащие, проходившие военную службу по призыву или по контракту и проживавшие на закрытой территории, переписывались по месту их нахождения.

7) Члены экипажей российских торговых и пассажирских судов, находившихся в дальнем плавании, переписывались с отметкой о временном отсутствии в том месте, где постоянно проживало домохозяйство, в состав которого они входили. Члены экипажей судов (кроме имевших домохозяйство), зарегистрированные по судну или по организации, в которой работали, переписывались до выхода в море по месту нахождения организации.

8) Находившиеся в местах предварительного заключения лица, арестованные в административном порядке, задержанные по подозрению в совершении преступления, находившиеся под следствием, а также лица, в отношении которых приговор не вступил в силу, переписывались по месту своего постоянного (обычного) жительства с отметкой о временном отсутствии.

9) Лица, находившиеся в местах предварительного заключения, в отношении которых приговор вступил в силу, а также лица, отбывавшие наказание в местах лишения свободы, переписывались по месту их нахождения.

10) Постоянно проживавшие в Российской Федерации иностранные граждане (т.е. лица, имевшие гражданство зарубежного государства) и лица без гражданства переписывались по месту их жительства в общем порядке.

11) Лица (независимо от их гражданства), прибывшие в Российскую Федерацию на срок один год и более на работу по контрактам с российскими и иностранными организациями (кроме иностранных граждан, работавших в представительствах иностранных государств и международных организаций) или учебу, переписывались как постоянные жители России там, где они обычно проживали в Российской Федерации.

12) Лица (независимо от их гражданства), прибывшие из зарубежных стран в Российскую Федерацию на постоянное жительство или в поисках убежища

(независимо от того, получили они разрешение на жительство или нет), переписывались как постоянные жители Российской Федерации в том месте, где их застала перепись.

13) В гостиницах, больницах, домах отдыха, санаториях и т.п. переписывались только те лица, которые не имели другого места жительства.

14) Лица, не имевшие постоянного места жительства (например, бездомные), переписывались там, где их застала перепись.

Все перечисленные категории населения (кроме категории, указанной в пункте 2) вместе с населением, переписанным по месту своего постоянного (обычного) жительства, составили численность постоянного населения Российской Федерации, находившегося на территории страны.

В численность населения, временно находившегося на территории России на дату переписи, но постоянно проживавшего за рубежом, вошли лица (независимо от их гражданства), прибывшие в Российскую Федерацию на срок до одного года на учебу или работу, прибывшие независимо от срока на отдых, для лечения, в гости к родственникам или знакомым, а также транзитные мигранты.

Программа Всероссийской переписи населения 2020 года (перечень вопросов переписных листов для сбора сведений о населении) содержала вопросы для постоянного населения, а также сокращенный перечень вопросов для лиц, временно находившихся на территории Тамбовской области.

Образцы форм переписных листов приведены в Приложении. Форма и текст бланков переписных листов в электронной форме совпадают с формой и текстом бланков переписных листов на бумажном носителе в соответствии с пунктом 2 статьи 7 Федерального закона от 25 января 2002 г. № 8-ФЗ «О Всероссийской переписи населения».

Постоянному населению задавались вопросы в отношении состава домохозяйств, демографической и национальной характеристик, гражданства, состояния в браке (супружеском союзе), образования, обучения, владения и пользования языками, источников средств к существованию, участия в рабочей силе, миграции и рождаемости (форма Л), а также жилищных условий (форма П).

Лица, временно находившиеся на территории Тамбовской области на дату переписи, но постоянно проживавшие за рубежом, были переписаны по краткой программе (форма В).

Метод переписи. Впервые в отечественной практике проведения переписей населения, респонденты могли самостоятельно заполнить на себя и членов своего домохозяйства переписные листы в электронной форме в информационно-телекоммуникационной сети «Интернет» (далее – сеть Интернет) на «Едином

портале государственных и муниципальных услуг (функций)» (далее – ЕПГУ). Лица, не заполнившие переписные листы на ЕПГУ, опрашивались специально обученными переписчиками, которые заполняли электронные переписные листы на планшетных компьютерах. Бумажные переписные листы использовались только в крайнем случае, например, по настоятельной просьбе респондента или при поломке планшетного компьютера. Переписчики в период сбора сведений о населении обходили все помещения своего счетного участка, где проживало или могло жить население (включая нежилые помещения), и собирали сведения о жителях, не переписавшихся на ЕПГУ.

Вопросы задавались населению в той формулировке, которая дана в переписных листах. Запись сведений в переписные листы производилась со слов опрашиваемых без предъявления каких-либо документов, подтверждающих правильность ответов. Сбор сведений осуществлялся также на стационарных участках и, в отдельных случаях, с использованием телефонной связи.

По лицам, отказавшимся участвовать в переписи, и лицам, которых переписчики не застали дома за весь период проведения переписи, сведения о поле и дате рождения были получены из административных источников в соответствии с Федеральным законом от 25 января 2002 г. № 8-ФЗ «О Всероссийской переписи населения».

Контрольные мероприятия. Для полноты охвата населения, исключения случаев повторных записей и пропусков отдельных лиц в период переписи и после нее осуществлялись контрольные мероприятия. На людей, имевших не одно место жительства, заполнялись наряду с переписными листами формы КС «Список лиц для контроля за заполнением переписных листов» и выдавалась справка о прохождении переписи, чтобы исключить их повторный учет. Справка выдавалась также тем, кто был переписан без указания места постоянного жительства (бездомным, переезжавшим с одного места жительства на другое, если перепись застала их в пути) и временно находившимся на территории России, но постоянно проживающим за рубежом.

Во время проведения переписи был проведен контрольный обход 10% жилых помещений в каждом счетном участке для проверки полноты и правильности переписи. Люди, пропущенные в ходе переписи и выявленные во время контрольного обхода, вносились в переписные листы, а ошибочно переписанные исключались из них.

Итоги переписи. Данные Всероссийской переписи населения 2020 года, полученные на основе автоматизированной обработки заполненных переписных листов, публикуются по постоянному населению Тамбовской области, находившемуся на дату переписи на территории области (далее – постоянное население). Только в таблице 1 тома 1 и в томе 6 приводится численность и

характеристика лиц, временно находившихся на дату переписи на территории России, но постоянно проживающих за рубежом.

Структурные характеристики населения представлены в итогах переписи по ответам респондентов на соответствующие вопросы переписных листов на основе самоопределения. Люди могли не отвечать на отдельные вопросы переписного листа, поэтому в итогах имеются группы лиц, не указавших ответа. Только первые три вопроса формы Л и первый вопрос формы П были обязательными для заполнения, любой другой вопрос можно было оставить без ответа.

Источники средств к существованию. Данные об источниках средств к существованию получены на основе ответов населения на вопрос 17 «Укажите все имеющиеся у Вас источники средств к существованию» переписного листа формы Л. Вопрос содержал перечень вариантов ответов, из которых опрашиваемые выбирали все имеющиеся у них источники средств к существованию:

Заработная плата – отмечалась тем, кто получает вознаграждение за работу деньгами или в натуральной форме (зарплату, оклад, премию, бонусы и т.п. выплаты), имеет разовые (временные, случайные) заработки, разовую (временную, дополнительную) работу, частичную подработку, вторичную занятость, сезонную работу или работу вахтовым методом, различные доплаты к основному заработку (например, доплата за звания, за классный чин и т.п.). Этот источник отмечался и в случае, если на момент переписи работающий человек находился на больничном, в оплачиваемом отпуске (очередном, по беременности и родам, по уходу за больным и т.п.) или в неоплачиваемом отпуске по инициативе администрации предприятия (учреждения, организации) сроком не более 6 месяцев.

Предпринимательский доход, самозанятость – отмечалось тем, кто имеет доход от предпринимательской (коммерческой) деятельности (собственного бизнеса, своего дела); сюда же включены гранты, денежное вознаграждение писателям, художникам, адвокатам. Отмечался тем, кто ведет самостоятельно трудовую деятельность и зарегистрирован как индивидуальный предприниматель, а также самозанятым, работающим без регистрации в качестве индивидуального предпринимателя и без наемных работников. Этот источник отмечался и тем, кто ведет фермерское хозяйство, а также занятым в личном подсобном хозяйстве выращиванием сельскохозяйственной продукции, животных и птицы для продажи или обмена. Доход от использования имущества не относится к данному источнику.

Производство товаров для собственного использования – отмечалось тем, кто занят в своих подсобных хозяйствах (включая дачи, сады, огороды и т.п.) сельскохозяйственными работами и (или) выращиванием скота,

рыболовством, охотой, сбором дикорастущих плодов и грибов, изготовлением одежды, обуви и т.п. при условии, что производимая продукция идет в основном на потребление в своем хозяйстве. Детям в возрасте 14 лет и более, помогающим в личном подсобном хозяйстве, отмечался этот вариант ответа.

Пенсия (кроме пенсии по инвалидности) – отмечалась тем, кто получает пенсию по старости (по возрасту), социальную пенсию или пенсию по случаю потери кормильца, за выслугу лет (например, военнослужащим, федеральным государственным гражданским служащим и т.п.). Дополнительная негосударственная пенсия (из негосударственного пенсионного фонда), доплаты к пенсии от предприятия (организации) считаются частью основной пенсии и отдельным источником не отмечались. Пенсия по случаю потери кормильца, назначенная на ребенка, отмечалась ребенку, а не матери, даже если она выдается матери.

Пенсия по инвалидности – отмечалась тем, кому назначена пенсия по инвалидности (даже если ее фактически получает другое лицо). Людям, получающим две пенсии – по старости и по инвалидности – отмечались оба варианта.

Пособие по безработице – отмечалось зарегистрированным в органах службы занятости населения в качестве безработных и получающим пособие по безработице, а также материальную помощь за счет средств фонда занятости.

Другие пособия и выплаты от организаций, государства – отмечались тем, кому назначены единовременные, ежемесячные пособия и другие регулярные выплаты, такие как пособие на период отпуска по уходу за ребенком (до достижения им возраста 1,5 лет); выплаты на детей от 1,5 до 3 лет; пособия и выплаты опекуну (попечителю) на содержание детей, находящихся под опекой (попечительством); единовременные региональные пособия и выплаты в связи с рождением ребенка (в том числе молодым семьям, малообеспеченным семьям и т.п.); выплаты и пособия беременным женщинам; ежемесячные пособия детям; ежемесячные пособия женам (мужьям) военнослужащих, проходящих военную службу по контракту, проживающим вместе с мужьями (женами) в местностях, где они не могут трудиться по специальности из-за отсутствия возможности трудоустройства; материнский капитал при рождении (усыновлении) второго и последующих детей; выплаты лицам (кроме пенсии и пенсии по инвалидности), оказавшимся в зоне влияния неблагоприятных факторов, возникших вследствие катастрофы на Чернобыльской АЭС 26 апреля 1986 года, либо принимавшим участие в ликвидации последствий этой катастрофы. Этот источник отмечался воспитанникам детских домов, учащимся школ-интернатов, живущим в домах-интернатах для престарелых

и инвалидов, и т.п. лицам, находящимся на обеспечении государства. Также этот вариант ответа отмечался лицам, получающим регулярную помощь (деньгами, вещами, продуктами питания) от организаций, благотворительных фондов и т.п.

Льготы, компенсации, субсидии, выигрыши – отмечались пенсионерам, ветеранам труда, инвалидам, реабилитированным, жителям блокадного Ленинграда, имеющим льготы на оплату услуг, бесплатный проезд, лечение, лекарства и т.п., включая их денежные компенсации; получающим компенсационные выплаты студентам образовательных организаций высшего и среднего профессионального образования, находящимся в академических отпусках по медицинским показаниям, а также аспирантам, обучающимся с отрывом от производства; получающим субсидии на оплату жилого помещения и коммунальных услуг; получающим компенсации части родительской платы за содержание ребенка в дошкольной образовательной организации; имеющим льготы на питание и пользование общественным транспортом лицам, обучающимся в образовательных организациях; имеющим страховые возмещения, выплачиваемые страховыми компаниями при наступлении страхового случая; имеющим возвращенный налог на доходы физических лиц (имущественные вычеты, на медицинские услуги, на образование); получившим единовременные поступления в виде выигрышей, наследства и т.д.

Указанные населением источники пенсии, пособия, льготы, компенсации, субсидии, выигрыши, прочие выплаты от организаций, государства – пять описанных выше вариантов ответа в переписном листе – в таблицах объединены в графу *«пенсии, пособия и другие выплаты от организаций, государства»*.

Стипендия – отмечалась обучающимся, получающим стипендию, включая стипендии, выплачиваемые обучающимся, направленным на обучение предприятием или организацией, службой занятости.

Сбережения, дивиденды, проценты, ссуды, реализация капитала – отмечались тем, для кого источником средств к существованию являются денежные накопления, созданные за счет неизрасходованной части ранее поступившего денежного дохода, наследство, поступления от продажи активов, а также тем, кто получает дивиденды и проценты по денежным вкладам и ценным бумагам.

Сдача в аренду имущества – отмечалась тем, кто получает доход в виде арендной платы за сданные в аренду земельные участки, от сдачи внаем квартиры, гаража, другого имущества (движимого и недвижимого).

Доход от патентов, авторских прав – отмечался тем, кто имеет вознаграждение, выплачиваемое автору или его наследникам

за использование научных открытий, литературных произведений или произведений искусства.

Обеспечение со стороны других лиц, иждивение – отмечалось живущим на средства родителей, супруга(и), детей, других родственников или других лиц, а также тем, на кого выплачиваются алименты.

Иной источник – отмечался тем, у кого источником средств к существованию является что-то иное, не перечисленное выше (например, попрошайничество).

В таблицах 1 и 2 содержится информация обо всех имевшихся у населения источниках средств к существованию. При переписи более 9% населения области указали больше одного источника, поэтому число источников превышает численность населения, указавшего источники средств к существованию.

В таблицах 3 и 4 публикуются данные об основном источнике средств к существованию населения, полученные на основе ответов на вопрос 17.1 «Какой из отмеченных источников Вы считаете для себя основным?» переписного листа формы Л.

Возраст. Данные о возрасте получены на основе ответов на вопрос 3 «Дата Вашего рождения» переписного листа формы Л. На основании даты рождения автоматически рассчитано полное число исполнившихся лет. В таблицах приводятся данные по укрупненным возрастным группам: моложе трудоспособного возраста – дети и подростки до 16 лет; трудоспособный возраст – мужчины 16-61,5 лет, женщины 16-56,5 лет; старше трудоспособного возраста – мужчины 61,5 лет и более, женщины 56,5 лет и более. По сравнению с Всероссийской переписью населения 2010 года изменен алгоритм формирования групп «трудоспособный возраст» и «старше трудоспособного возраста» из-за измененного в межпереписной период пенсионного возраста:

	Всероссийская перепись населения 2020 года	Всероссийская перепись населения 2010 года
население трудоспособного возраста	мужчины 16-61,5 лет, женщины 16-56,5 лет	мужчины 16-59 лет, женщины 16-54 лет
население старше трудоспособного возраста	мужчины 61,5 лет и более, женщины 56,5 лет и более	мужчины 60 лет и более, женщины 55 лет и более

Городское и сельское население. В настоящем сборнике приводятся данные о распределении населения на городское и сельское по месту его постоянного жительства в городских и сельских населенных пунктах. Городскими населенными пунктами считаются населенные пункты, утвержденные законодательными актами в

качестве городов и поселков городского типа (рабочих, курортных и дачных поселков). Все остальные населенные пункты являются сельским. Наименования муниципальных образований не отражают категорию проживающего в них населения (городского или сельского), поскольку в состав городского округа или городского поселения могут входить как городские, так и сельские населенные пункты, а в состав сельских поселений – поселки городского типа.



ОБРАЗЦЫ ФОРМ ПЕРЕПИСНЫХ ЛИСТОВ

КОНФИДЕНЦИАЛЬНОСТЬ ГАРАНТИРУЕТСЯ ПОЛУЧАТЕЛЕМ ИНФОРМАЦИИ

Утверждена
распоряжением Правительства
Российской Федерации
от 8 ноября 2019 г. № 2648-р

ВСЕРОССИЙСКАЯ
ПЕРЕПИСЬ
НАСЕЛЕНИЯ
2020 ГОДА



№ переписного участка



№ счетного участка

Л1



№ помещения в пределах
счетного участка



№ бланка

Форма Л
Переписной лист

Образец
нанесения
метки:



Образец
исправления
метки:



Образцы
написания
цифр:



Образец
исправления
цифры:



Незначащие
нули не
записываются:



<p>А № п.п. домохозяйства в помещении</p>		<p>Б № п.п. лица в домохозяйстве</p>	
<p>1 Родственные отношения в домохозяйстве записан первым <input type="checkbox"/></p> <p>По отношению к записанному первым:</p> <p>жена, муж <input type="checkbox"/> свекровь, свекор, <input type="checkbox"/> внучка, внук <input type="checkbox"/> дочь, сын <input type="checkbox"/> теща, тесть <input type="checkbox"/> невестка <input type="checkbox"/> другая степень <input type="checkbox"/> мать, отец <input type="checkbox"/> (сноха), зять <input type="checkbox"/> родства, свойства <input type="checkbox"/> сестра, брат <input type="checkbox"/> бабушка, <input type="checkbox"/> дедушка <input type="checkbox"/> не родственник <input type="checkbox"/></p> <p>Запишите, кто это ↓</p>			
<p>2 Ваш пол мужской <input type="checkbox"/> женский <input type="checkbox"/></p>			
<p>3 Дата Вашего рождения</p> <p>число <input type="text"/> месяц <input type="text"/> год <input type="text"/> число исполнившихся лет <input type="text"/></p>			
<p>Для лиц в возрасте 16 лет и более и состоящих в браке лиц в возрасте 12 – 15 лет</p> <p>4 Ваше состояние в браке</p> <p>состою в зарегистрированном браке <input type="checkbox"/> разошелся(лась) <input type="checkbox"/></p> <p>состою в незарегистрированном супружеском союзе <input type="checkbox"/> вдовец, вдова <input type="checkbox"/></p> <p>разведен(а) официально (развод зарегистрирован) <input type="checkbox"/> никогда не состоял(а) в браке, супружеском союзе <input type="checkbox"/></p> <p>4.1 Супруг(а) этого лица проживает в этом домохозяйстве?</p> <p>№ супруга(и) <input type="text"/> нет в этом домохозяйстве <input type="checkbox"/></p>			
<p>Для женщин в возрасте 15 лет и более</p> <p>5 Сколько детей Вы родили? <input type="text"/></p> <p>Если не "0", укажите: <input type="text"/></p> <p>5.1 Год рождения первого ребенка <input type="text"/></p>			
<p>6 Место Вашего рождения Субъект Российской Федерации или иностранное государство</p> <p><input type="text"/></p>			
<p>7 С какого года Вы непрерывно проживаете в этом населенном пункте?</p> <p>с рождения <input type="checkbox"/> с <input type="text"/> года</p>			
<p>8 Ваше прежнее место жительства Субъект Российской Федерации или иностранное государство</p> <p><input type="text"/></p>			
<p>9 Проживали ли Вы более 12 месяцев в других странах?</p> <p>да <input type="checkbox"/> нет <input type="checkbox"/></p> <p>Если "да", укажите: <input type="text"/></p>			
<p>9.1 Где Вы проживали до прибытия в Россию?</p> <p><input type="text"/></p> <p>9.2 Год прибытия (возвращения) в Россию <input type="text"/></p>			
<p>10 Владеете ли Вы русским языком? да <input type="checkbox"/> нет <input type="checkbox"/></p> <p>10.1 Используете ли Вы его в повседневной жизни? да <input type="checkbox"/> нет <input type="checkbox"/></p>			
<p>11 Какими иными языками Вы владеете?</p> <p><input type="text"/></p> <p><input type="text"/></p> <p><input type="text"/></p> <p>жестовый язык глухих <input type="checkbox"/></p> <p>11.1 Какие из них используете в повседневной жизни?</p> <p><input type="checkbox"/></p> <p><input type="checkbox"/></p> <p><input type="checkbox"/></p> <p><input type="checkbox"/></p>			
<p>12 Ваш родной язык</p> <p><input type="text"/></p>			
<p>13 Ваше гражданство</p> <p>Российской Федерации <input type="checkbox"/> иностранного государства <input type="checkbox"/></p> <p>Укажите какого ↓</p> <p><input type="text"/></p> <p>без гражданства <input type="checkbox"/></p>			
<p>14 Ваша национальная принадлежность По самоопределению в соответствии со ст. 26 Конституции РФ</p> <p><input type="text"/> со слов других лиц <input type="checkbox"/></p>			
<p>Для лиц в возрасте 6 лет и более</p> <p>15 Ваше образование</p> <p>дошкольное <input type="checkbox"/> неполное высшее профессиональное (незаконченное высшее) <input type="checkbox"/></p> <p>начальное общее <input type="checkbox"/> высшее: бакалавриат <input type="checkbox"/></p> <p>основное общее <input type="checkbox"/> среднее общее <input type="checkbox"/> специалитет <input type="checkbox"/></p> <p>среднее профессиональное: <input type="checkbox"/> магистратура <input type="checkbox"/></p> <p>квалифицированный рабочий, служащий <input type="checkbox"/> кадры высшей квалификации <input type="checkbox"/></p> <p>специалист среднего звена <input type="checkbox"/> не имею образования <input type="checkbox"/> Умеете ли Вы читать и писать? да <input type="checkbox"/> нет <input type="checkbox"/></p>			
<p>Для лиц с высшим образованием и кадров высшей квалификации</p> <p>15.1 Имеете ли Вы ученую степень?</p> <p>кандидат наук <input type="checkbox"/> доктор наук <input type="checkbox"/> не имею <input type="checkbox"/></p>			



Л2

Образец
написания
метки:



Образец
исправленной
метки:



Образцы
написания
цифр:



Образец
исправленной
цифры:

5



Незначимые
нули не
записываются:



16 Получаете ли Вы образование в настоящее время?

да нет

Отметьте все программы, по которым обучаетесь:

- программы дошкольного образования
- основные профессиональные программы
- программы общего образования
- дополнительные образовательные программы

17 Укажите все имеющиеся у Вас источники средств к существованию

- 1.....заработная плата
- 2..... предпринимательский доход, самозанятость
- 3..... производство товаров для собственного использования
- 4..... сдача в аренду имущества
- 5..... доход от патентов, авторских прав
- 6.....сбережения, дивиденды, проценты, ссуды, реализация капитала
- 7..... пенсия (кроме пенсии по инвалидности)
- 8..... пенсия по инвалидности
- 9..... стипендия
- 10..... пособие по безработице
- 11..... другие пособия и выплаты от организаций, государства
- 12..... льготы, компенсации, субсидии, выигрыши
- 13..... обеспечение со стороны других лиц, иждивение
- 14..... иной источник

Запишите какой ↓

Если выбрано несколько источников, укажите:

17.1 Какой из отмеченных источников Вы считаете для себя основным?



Для лиц в возрасте 15 лет и более

18 Имели ли Вы какую-либо оплачиваемую работу или доходное занятие с 24 по 30 сентября 2021 года?

да нет

Для лиц в возрасте 15 лет и более, ответивших "да" на вопрос 18

19 Кем Вы являлись на основной работе?

- работающий по найму
- владелец (совладелец) собственного предприятия (дела)
- индивидуальный предприниматель
- самозанятый
- помогающий на семейном предприятии
- иное

Для лиц в возрасте 15 лет и более, ответивших "да" на вопрос 18

20 Ваша основная работа находилась в том же населенном пункте, где Вы проживаете постоянно?

да нет

Если "нет", укажите:

20.1 Где находилась Ваша основная работа?

субъект Российской Федерации городской населенный пункт

муниципальный район/округ, городской округ иностранное государство

20.2 Вы выезжали (выходили) на работу:

- ежедневно несколько раз в неделю несколько раз в месяц
- 1 раз в месяц и реже работаю дистанционно

Для лиц в возрасте 15 лет и более, ответивших "нет" на вопрос 18

21 Если бы Вам предложили подходящую работу в последнюю неделю сентября, то когда Вы смогли бы приступить к ней?

с 24 по 30 сентября с 1 по 14 октября

не смог бы приступить в эти периоды

Для лиц в возрасте 15 лет и более, ответивших "нет" на вопрос 18

22 Вы искали работу в течение сентября?

да нет

Если "нет", укажите одну главную причину:

- занимался(лась) организацией собственного дела
- по состоянию здоровья
- ухаживал(ла) за больным
- нашел(ла) работу и ожидал(ла) ответа
- вел(а) домашнее хозяйство и/или воспитывал(а) детей
- ожидаю начала сезона
- не могу найти работу
- учусь
- нет необходимости работать
- нахожусь на пенсии
- иная причина

Запишите какая ↓

23 Зарегистрированы ли Вы в этом помещении?

по месту жительства (постоянно) по месту пребывания (временно) нет

Если "нет" и если зарегистрированы по месту пребывания, укажите:

23.1 Где Вы зарегистрированы по месту жительства?

- в том же населенном пункте, где проживаю постоянно
- в другом населенном пункте того же субъекта Российской Федерации, где проживаю постоянно
- в другом субъекте Российской Федерации
- нет регистрации по месту жительства в России
- Укажите название иностранного государства ↓



ВСЕРОССИЙСКАЯ
ПЕРЕПИСЬ
НАСЕЛЕНИЯ
2020 ГОДА



П1



Утверждена распоряжением Правительства Российской Федерации от 8 ноября 2019 г. № 2648-р

Форма П
Переписной лист

Образец нанесения метки:



Образец исправления метки:



Образцы написания цифр:



Образец исправления цифры:



Незначащие нули не записываются:



1 Тип жилища

- индивидуальный дом
- отдельная квартира
- коммунальная квартира

- общежитие
- гостиница
- другое жилище

бездомный(е)

↓
Конец опроса по форме П

Укажите какое

Институциональное учреждение



2 Время постройки дома

- ранее 1957 1957 – 1970 1971 – 1995 1996 – 2002 2003 – 2010 после 2010

3 Материал наружных стен дома

- кирпич, камень панель, блок дерево монолит смешанный материал

иное → Запишите, из какого материала стены

4 Общая площадь квартиры или одноквартирного дома (в целых кв. м)



5 Число жилых комнат квартиры или одноквартирного дома



6 Виды благоустройства жилого помещения и санитарно-гигиенические условия проживания

- | | | | | |
|--|--|---|--|---|
| | водоснабжение: | водоотведение (канализация): | ванна (душ): | кухня: |
| электричество <input type="checkbox"/> | централизованная система холодного водоснабжения <input type="checkbox"/> | централизованная система <input type="checkbox"/> | ванна (душ) в жилище <input type="checkbox"/> | кухня в доме или квартире <input type="checkbox"/> |
| электроплита <input type="checkbox"/> | индивидуальная система водоснабжения <input type="checkbox"/> | индивидуальная система (включая септик) <input type="checkbox"/> | ванна (душ) вне жилища <input type="checkbox"/> | кухня в отдельном строении <input type="checkbox"/> |
| газ:
сетевой <input type="checkbox"/> | водоснабжение вне жилища, колонка <input type="checkbox"/> | через систему труб в выгребные ямы и т.п. <input type="checkbox"/> | баня, сауна <input type="checkbox"/> | кухня отсутствует <input type="checkbox"/> |
| сжиженный (баллоны) <input type="checkbox"/> | колодец, скважина или другой источник водоснабжения <input type="checkbox"/> | водоотведение (канализация) отсутствует <input type="checkbox"/> | ванна, душ, баня, сауна отсутствуют <input type="checkbox"/> | |
| отопление: | горячее водоснабжение: | туалет: | удаление бытовых отходов: | наличие телекоммуникаций: |
| централизованное <input type="checkbox"/> | централизованное <input type="checkbox"/> | туалет со смывом, расположенный в жилище <input type="checkbox"/> | мусоропровод <input type="checkbox"/> | стационарная телефонная связь <input type="checkbox"/> |
| от индивидуальных установок, котлов <input type="checkbox"/> | от индивидуальных водонагревателей <input type="checkbox"/> | туалет другого типа в жилище (включая биотуалет) <input type="checkbox"/> | мусоросборники вне дома <input type="checkbox"/> | мобильная телефонная связь <input type="checkbox"/> |
| печное <input type="checkbox"/> | горячее водоснабжение отсутствует <input type="checkbox"/> | туалет вне жилища <input type="checkbox"/> | сбор мусора спецмашиной <input type="checkbox"/> | интернет через проводное соединение <input type="checkbox"/> |
| | | туалет отсутствует <input type="checkbox"/> | выброс мусора в ямы, на кучи и т.п. <input type="checkbox"/> | интернет через беспроводное соединение <input type="checkbox"/> |



П2

Образец
ннесення
метки:



Образец
исправления
метки:



Образцы
написания
цифр:



Образец
исправления
цифры:



Незначащие
нули не
записываются:



7 № п.п. домохозяйства	8 Число лиц в домохозяйстве	9 Число занимаемых домохозяйством жилых комнат	10 Размер занимаемой домохозяйством общей площади коммунальной квартиры (в целых кв. м)	Только для коммунальной квартиры	Несчи- тывание строки
1	2	3	4		5
		часть комнаты <input type="checkbox"/>			<input type="checkbox"/>
		часть комнаты <input type="checkbox"/>			<input type="checkbox"/>
		часть комнаты <input type="checkbox"/>			<input type="checkbox"/>
		часть комнаты <input type="checkbox"/>			<input type="checkbox"/>
		часть комнаты <input type="checkbox"/>			<input type="checkbox"/>
		часть комнаты <input type="checkbox"/>			<input type="checkbox"/>
		часть комнаты <input type="checkbox"/>			<input type="checkbox"/>
		часть комнаты <input type="checkbox"/>			<input type="checkbox"/>
		часть комнаты <input type="checkbox"/>			<input type="checkbox"/>
		часть комнаты <input type="checkbox"/>			<input type="checkbox"/>



Номер по порядку формы П, если в помещении проживает более 10 домохозяйств



Сведения из административных источников



ВСЕРОССИЙСКАЯ
ПЕРЕПИСЬ
НАСЕЛЕНИЯ
2020 ГОДА



B1



Утверждена
распоряжением Правительства
Российской Федерации
от 8 ноября 2019 г. № 2648-р

Форма В
Переписной лист

Образец
нанесения
метки:



Образец
исправления
метки:



Образцы
написания
цифр:



Образец
исправления
цифры:





Незначимые
нули не
записывают:















№ п.п. лица				
1 Ваш пол	мужской <input type="checkbox"/> женский <input type="checkbox"/>	мужской <input type="checkbox"/> женский <input type="checkbox"/>	мужской <input type="checkbox"/> женский <input type="checkbox"/>	мужской <input type="checkbox"/> женский <input type="checkbox"/>
2 Год Вашего рождения				
3 Страна Вашего постоянного проживания	<input type="text"/>	<input type="text"/>	<input type="text"/>	<input type="text"/>
4 Цель Вашего приезда в Россию	работа <input type="checkbox"/> учеба <input type="checkbox"/> частная поездка <input type="checkbox"/> служебная или деловая поездка <input type="checkbox"/> туризм, отдых <input type="checkbox"/> транзитное перемещение <input type="checkbox"/> другая цель <input type="checkbox"/> ↓ Запишите какая	работа <input type="checkbox"/> учеба <input type="checkbox"/> частная поездка <input type="checkbox"/> служебная или деловая поездка <input type="checkbox"/> туризм, отдых <input type="checkbox"/> транзитное перемещение <input type="checkbox"/> другая цель <input type="checkbox"/> ↓ Запишите какая	работа <input type="checkbox"/> учеба <input type="checkbox"/> частная поездка <input type="checkbox"/> служебная или деловая поездка <input type="checkbox"/> туризм, отдых <input type="checkbox"/> транзитное перемещение <input type="checkbox"/> другая цель <input type="checkbox"/> ↓ Запишите какая	работа <input type="checkbox"/> учеба <input type="checkbox"/> частная поездка <input type="checkbox"/> служебная или деловая поездка <input type="checkbox"/> туризм, отдых <input type="checkbox"/> транзитное перемещение <input type="checkbox"/> другая цель <input type="checkbox"/> ↓ Запишите какая
Если цель приезда "работа", "учеба" или "частная поездка", ответьте на вопросы 5 – 7				
5 Продолжительность Вашего проживания на территории России				
6 Страна Вашего рождения	<input type="text"/>	<input type="text"/>	<input type="text"/>	<input type="text"/>
7 Ваше гражданство	Российской Федерации <input type="checkbox"/> иностранного государства <input type="checkbox"/> Укажите какого ↓ <input type="text"/> без гражданства <input type="checkbox"/>	Российской Федерации <input type="checkbox"/> иностранного государства <input type="checkbox"/> Укажите какого ↓ <input type="text"/> без гражданства <input type="checkbox"/>	Российской Федерации <input type="checkbox"/> иностранного государства <input type="checkbox"/> Укажите какого ↓ <input type="text"/> без гражданства <input type="checkbox"/>	Российской Федерации <input type="checkbox"/> иностранного государства <input type="checkbox"/> Укажите какого ↓ <input type="text"/> без гражданства <input type="checkbox"/>



B2

Образец нанесения метки:
 Образец исправления метки: 
 Образцы написания цифр: **1 2 3 4 5 6 7 8 9 0**
 Образец исправления цифры:  ⁵
 Незначимые нули не записываются: **2**

№ п.п. лица				
1 Ваш пол	мужской <input type="checkbox"/> женский <input type="checkbox"/>	мужской <input type="checkbox"/> женский <input type="checkbox"/>	мужской <input type="checkbox"/> женский <input type="checkbox"/>	мужской <input type="checkbox"/> женский <input type="checkbox"/>
2 Год Вашего рождения				
3 Страна Вашего постоянного проживания	<input type="text"/>	<input type="text"/>	<input type="text"/>	<input type="text"/>
4 Цель Вашего приезда в Россию	работа <input type="checkbox"/> учеба <input type="checkbox"/> частная поездка <input type="checkbox"/> служебная или деловая поездка <input type="checkbox"/> туризм, отдых <input type="checkbox"/> транзитное перемещение <input type="checkbox"/> другая цель <input type="checkbox"/> ↓ Запишите какая <input type="text"/>	работа <input type="checkbox"/> учеба <input type="checkbox"/> частная поездка <input type="checkbox"/> служебная или деловая поездка <input type="checkbox"/> туризм, отдых <input type="checkbox"/> транзитное перемещение <input type="checkbox"/> другая цель <input type="checkbox"/> ↓ Запишите какая <input type="text"/>	работа <input type="checkbox"/> учеба <input type="checkbox"/> частная поездка <input type="checkbox"/> служебная или деловая поездка <input type="checkbox"/> туризм, отдых <input type="checkbox"/> транзитное перемещение <input type="checkbox"/> другая цель <input type="checkbox"/> ↓ Запишите какая <input type="text"/>	работа <input type="checkbox"/> учеба <input type="checkbox"/> частная поездка <input type="checkbox"/> служебная или деловая поездка <input type="checkbox"/> туризм, отдых <input type="checkbox"/> транзитное перемещение <input type="checkbox"/> другая цель <input type="checkbox"/> ↓ Запишите какая <input type="text"/>
<i>Если цель приезда "работа", "учеба" или "частная поездка", ответьте на вопросы 5 – 7</i>				
5 Продолжительность Вашего проживания на территории России	 месяцев	 месяцев	 месяцев	 месяцев
6 Страна Вашего рождения	<input type="text"/>	<input type="text"/>	<input type="text"/>	<input type="text"/>
7 Ваше гражданство	Российской Федерации <input type="checkbox"/> иностранного государства <input type="checkbox"/> Укажите какого ↓ <input type="text"/> без гражданства <input type="checkbox"/>	Российской Федерации <input type="checkbox"/> иностранного государства <input type="checkbox"/> Укажите какого ↓ <input type="text"/> без гражданства <input type="checkbox"/>	Российской Федерации <input type="checkbox"/> иностранного государства <input type="checkbox"/> Укажите какого ↓ <input type="text"/> без гражданства <input type="checkbox"/>	Российской Федерации <input type="checkbox"/> иностранного государства <input type="checkbox"/> Укажите какого ↓ <input type="text"/> без гражданства <input type="checkbox"/>



ИТОГИ ВСЕРОССИЙСКОЙ ПЕРЕПИСИ НАСЕЛЕНИЯ 2020 ГОДА

(В 11 томах)

Том 7. Источники средств к существованию

ЧАСТЬ 4

Ответственная за выпуск: Губанова Е.В.

Подписано к печати

14.12.2022г.

Заказ № 146

Формат 1/8

Тираж 2 экз.

Отпечатано в Территориальном органе Федеральной службы государственной статистики по Тамбовской области

392642 г. Тамбов, Интернациональный проезд,14